



COBRO  
INMEDIATO

## DICCIONARIO DE DATOS

# Contenido

1. DICCIONARIO DE DATOS..... 3

# 1. DICCIONARIO DE DATOS

---

El diccionario de datos presenta la lista completa de campos que se pueden utilizar en el formulario de pago.

Primero detalla las categorías principales (como información técnica, información de pedidos ...). Se presentan todos los campos pertenecientes a una categoría.

Estas tablas se presentan de la siguiente manera:

- **Nombre del campo:** el nombre del parámetro, como se usará en una solicitud HTTP
- **Formato:** formato de datos
- **Descripción:** descripción del campo
- **Entrada:** caracteriza un campo a transmitir en la solicitud
- **Salida:** caracteriza un campo transmitido en la respuesta

El diccionario de datos presenta los detalles para cada uno de los campos. Cada campo se describe de la siguiente manera:

- **Descripción:** descripción del campo
- **Formato:** formato de datos (vea la tabla **Lista campos y formatos** arriba)
- **Valores posibles:** valores esperados al completar el campo con valores específicos
- **Ejemplo:** ejemplo de correcta codificación de datos.
- **Código de error:** en el caso de un error en la interfaz entre el sitio web vendedor y la plataforma de pago, este último indicará mediante un código numérico el parámetro con problema en el campo **vads\_extra\_result**
- **Nota:** información adicional, precisión
- **Categoría:** categoría a la que está afiliado el campo.

Precisiones sobre **códigos de error:**

El **código de error** es el número del error al enviar un formulario de pago incorrecto.

- En el modo de prueba, este código aparecerá en la página de pago.
- En el modo de producción, se enviará una alerta por correo electrónico especificando el código de error y el nombre del parámetro incorrecto.

**Ejemplo: Error 09 es un error en el monto. El monto enviado no respeta el formato requerido.**

## ■ Ver configuraciones clasificadas por categoría

Consulte la categoría deseada para obtener una lista de los parámetros subyacentes.

- [Información de autenticación 3DS](#)
- [Información sobre la afiliación](#)
- [Información sobre el comprador](#)
- [Información sobre el medio de pago](#)
- [Información sobre el pedido](#)
- [Información sobre la entrega](#)
- [Información técnica.](#)
- [Información sobre la transacción](#)
- [Personalización de la página de pago](#)
- [Redirección automática](#)

## ■ Información técnica

Nombre del campo	Formato	Descripción	Entrada	Salida
<a href="#">signature</a>	an40	Firma que garantiza la integridad de las solicitudes intercambiadas entre el sitio web vendedor y la plataforma de pago.	x	x
<a href="#">vads_action_mode</a>	enum	Modo de adquisición de la información del medio de pago	x	x
<a href="#">vads_override_payment_cinematic</a>	enum	Cinematografía de pago a aplicar. Sobrescribir el valor registrado en el contrato.	x	
<a href="#">vads_contrib</a>	ans..128	Nombre de la solución de comercio electrónico utilizada en el sitio web vendedor y su número de versión.	x	x
<a href="#">vads_ctx_mode</a>	enum	Adquisición de los datos en la plataforma de pago	x	x
<a href="#">vads_extra_result</a>	n2	Código de respuesta suplementario. Su significado depende del valor introducido en <b>vads_result</b> .		x
<a href="#">vads_hash</a>	an64	Clave única devuelta solo a la URL de notificación (IPN).		x
<a href="#">vads_page_action</a>	enum	Define la operación a realizar.	x	x
<a href="#">vads_payment_error</a>	n..3	Códigos de error en un pago denegado.		x
<a href="#">vads_result</a>	n2	Código de retorno general del resultado del pago.		x
<a href="#">vads_site_id</a>	n8	Identificador de la tienda	x	x
<a href="#">vads_url_check</a>	ans..1024	URL de la página a notificar al final del pago. Sobrescribe el valor ingresado en la configuración de las reglas de notificación.	x	
<a href="#">vads_url_check_src</a>	enum	Este parámetro define el origen de la llamada a la URL de notificación (servidor IPN).		x
<a href="#">vads_version</a>	enum	Versión del protocolo de intercambio con la plataforma de pago	x	x

## ■ Información sobre el pedido

Nombre del campo	Formato	Descripción	Entrada	Salida
<a href="#">vads_authent_paypal_protection_eligibility</a>	enum	Tipo de protección de los vendedores vigente para la transacción.		x
<a href="#">vads_collection_expiry_date</a>	dateTime	Fecha de expiración de la recaudación de fondos utilizada para los pagos en efectivo.		x
<a href="#">vads_ext_info</a>	ans	Campos personalizables para agregar datos adicionales en el correo electrónico de confirmación enviado al vendedor y en la URL de notificación.	x	x
<a href="#">vads_ext_info_description</a>	ans..128	Descripción de la factura, definida por el vendedor al crear una orden de factura.		x
<a href="#">vads_ext_info_soft_descriptor</a>	ans	Permite personalizar el nombre de la marca		x
<a href="#">vads_insurance_amount</a>	n..12	Valor del seguro para todo el pedido.	x	
<a href="#">vads_nb_products</a>	n..12	Número de artículos que se encuentran en el carrito de compras	x	
<a href="#">vads_order_description</a>	ans..65	Descripción del pedido utilizada para los pagos en efectivo.	x	x
<a href="#">vads_order_id</a>	ans..64	Número del pedido	x	x
<a href="#">vads_order_info</a>	ans..255	Información adicional sobre el pedido	x	x
<a href="#">vads_order_info2</a>	ans..255	Información adicional sobre el pedido	x	x
<a href="#">vads_order_info3</a>	ans..255	Información adicional sobre el pedido	x	x
<a href="#">vads_pretax_amount</a>	n..12	Monto sin impuestos de todo el pedido.		x
<a href="#">vads_product_amountN</a>	n..12	Precio del artículo IVA incluida. N corresponde al índice del artículo (0 para el primero, 1 para el segundo...).	x	
<a href="#">vads_product_ext_idN</a>	an..100	Código de barras del producto en el sitio web vendedor. N corresponde al índice del artículo (0 para el primero, 1 para el segundo...).	x	
<a href="#">vads_product_labelN</a>	an..255	Descripción del artículo. N corresponde al índice del artículo (0 para el primero, 1 para el segundo...).	x	
<a href="#">vads_product_qtyN</a>	n..12	Cantidad del artículo. N corresponde al índice del artículo (0 para el primero, 1 para el segundo...).	x	
<a href="#">vads_product_refN</a>	an..64	Referencia del artículo. N corresponde al índice del artículo (0 para el primero, 1 para el segundo...).	x	
<a href="#">vads_product_typeN</a>	enum	Tipo del artículo. N corresponde al índice del artículo (0 para el primero, 1 para el segundo...).	x	
<a href="#">vads_product_vatN</a>	n..12	Monto o tasa de IVA aplicado sobre el artículo. N corresponde al índice del artículo (0 para el primero, 1 para el segundo...).	x	
<a href="#">vads_tax_amount</a>	n..12	Valor de los impuestos para todo el pedido	x	
<a href="#">vads_tax_rate</a>	enum	Tipo de IVA aplicado al pedido	x	x
<a href="#">vads_totalamount_vat</a>	n..12	Monto total de los impuestos para todo el pedido	x	x

## ■ Información del comprador

Nombre del campo	Formato	Descripción	Entrada	Salida
<i>vads_avs_result</i>	a1	Address verification system (AVS)		x
<i>vads_cust_address</i>	ans..255	Dirección postal	x	x
<i>vads_cust_address_number</i>	ans..64	Número de vía	x	x
<i>vads_cust_address2</i>	ans..255	Segunda línea de dirección	x	x
<i>vads_cust_cell_phone</i>	an..32	Número de teléfono móvil	x	x
<i>vads_cust_city</i>	an..128	Ciudad	x	x
<i>vads_cust_country</i>	a2	Código del país según ISO 3166 alpha-2	x	x
<i>vads_cust_district</i>	ans..127	Barrio	x	x
<i>vads_cust_email</i>	ans..150	Dirección de correo electrónico del comprador	x	x
<i>vads_cust_first_name</i>	ans..63	Nombre	x	x
<i>vads_cust_id</i>	an..63	Referencia del comprador en el sitio web vendedor	x	x
<i>vads_cust_last_name</i>	ans..63	Apellido	x	x
<i>vads_cust_legal_name</i>	ans..100	Razón social del comprador	x	
<i>vads_cust_name</i>	an..127	Utilice <i>vads_cust_first_name</i> y <i>vads_cust_last_name</i>	x	x
<i>vads_cust_national_id</i>	ans..255	Número de identificación Tributaria	x	x
<i>vads_cust_phone</i>	an..32	Número de teléfono	x	x
<i>vads_cust_state</i>	ans..127	Estado / región	x	x
<i>vads_cust_status</i>	enum	Estado	x	x
<i>vads_cust_title</i>	an..63	Estado civil del comprador	x	x
<i>vads_cust_zip</i>	an..64	Código Postal	x	x
<i>vads_ext_info_bil_address_complement</i>	ans..250	Dirección adicional para la facturación.	x	
<i>vads_ext_info_bil_date_of_birth</i>	Datetime	Fecha de nacimiento del comprador en la factura	x	
<i>vads_ext_info_bil_gender</i>	n1	Precisión del sexo del comprador en la factura	x	
<i>vads_ext_info_fingerprint_id</i>	string	Identificador único de sesión	x	
<i>vads_pays_ip</i>	a2	Código país de la dirección IP del comprador con la norma ISO 3166 alpha2.		x
<i>vads_proof_of_id_number</i>	an..13	Campo reservado para ingresar el número de identificación del comprador en la página de pago.	x	
<i>vads_proof_of_id_type</i>	enum	Este campo corresponde al tipo de documento de identidad seleccionado por el comprador.	x	
<i>vads_user_info</i>	ans..255	Información sobre el usuario que realizó el pago.		x

## ■ Información sobre la entrega

Nombre del campo	Formato	Descripción	Entrada	Salida
<i>vads_ext_info_deadline</i>	n	Precisión del tiempo de entrega en días (N días).	x	
<i>vads_ext_info_ship_address_complement</i>	ans..250	Complemento de dirección para la entrega	x	
<i>vads_ext_info_ship_date_of_birth</i>	Datetime	Fecha de nacimiento del comprador para la entrega	x	
<i>vads_ext_info_ship_gender</i>	n1	Precisión del sexo del comprador para la entrega	x	
<i>vads_ship_to_city</i>	an..128	Ciudad	x	x
<i>vads_ship_to_country</i>	a2	Código del país según la norma ISO 3166	x	x
<i>vads_ship_to_delay</i>	enum	Plazo de entrega, obligatorio para entrega prioritaria	x	
<i>vads_ship_to_delivery_company_name</i>	ans..127	Nombre del transportista	x	
<i>vads_ship_to_district</i>	ans..127	Barrio	x	x
<i>vads_ship_to_first_name</i>	ans..63	Nombre	x	
<i>vads_ship_to_last_name</i>	ans..63	Apellido	x	
<i>vads_ship_to_legal_name</i>	an..100	Razón social	x	
<i>vads_ship_to_name</i>	ans..63	<b>Depreciado.</b> Nombre del comprador. Utilice <i>vads_ship_to_first_name</i> y <i>vads_ship_to_last_name</i> .	x	x
<i>vads_ship_to_phone_num</i>	ans..32	Número de teléfono	x	x
<i>vads_ship_to_speed</i>	enum	Velocidad de entrega	x	
<i>vads_ship_to_state</i>	ans..127	Estado / región	x	x
<i>vads_ship_to_status</i>	enum	Define el tipo de dirección de entrega	x	x
<i>vads_ship_to_street</i>	ans..255	Dirección postal	x	x
<i>vads_ship_to_street_number</i>	an..5	Número de vía	x	x
<i>vads_ship_to_street2</i>	ans..255	Segunda línea de dirección	x	x
<i>vads_ship_to_type</i>	enum	Tipo de transporte	x	
<i>vads_ship_to_user_info</i>	ans..255	Información sobre el comprador (Identificación legal CPF/CNPJ)	x	x
<i>vads_ship_to_zip</i>	an..64	Código Postal	x	x
<i>vads_shipping_amount</i>	n..12	Monto de los gastos de entrega	x	

## ■ Información sobre el medio de pago

Nombre del campo	Formato	Descripción	Entrada	Salida
<i>vads_acquirer_network</i>	ans..250	Código de la red del adquirente.		<b>x</b>
<i>vads_auth_mode</i>	enum	Modo realizada la solicitud de autorización.		<b>x</b>
<i>vads_auth_number</i>	an..20	Número de autorización devuelto por el servidor bancario.		<b>x</b>
<i>vads_auth_result</i>	an..11	Código de retorno de la solicitud de autorización devuelta por el banco emisor.		<b>x</b>
<i>vads_bank_code</i>	n5	Código bancario asociado al banco emisor.		<b>x</b>
<i>vads_bank_label</i>	ans..255	Código del banco emisor de la tarjeta utilizada para el pago.		<b>x</b>
<i>vads_bank_product</i>	an..3	Código de producto de la tarjeta utilizada para el pago.		<b>x</b>
<i>vads_birth_day</i>	n..2	Día de nacimiento del titular.	<b>x</b>	
<i>vads_birth_month</i>	n..2	Mes de nacimiento del titular.	<b>x</b>	
<i>vads_birth_year</i>	n4	Año de nacimiento del titular.	<b>x</b>	
<i>vads_card_brand</i>	an..127	Tipo de tarjeta utilizada para el pago.	<b>x</b>	<b>x</b>
<i>vads_card_country</i>	a2	Código alfa-2 (ISO 3166) del país de la tarjeta utilizada para el pago.		<b>x</b>
<i>vads_card_holder_name</i>	ans..255	Este campo corresponde al nombre del titular de la tarjeta.	<b>x</b>	
<i>vads_card_nature</i>	a1	Naturaleza de la tarjeta.		<b>x</b>
<i>vads_card_number</i>	n..36	Número de tarjeta oculto.		<b>x</b>
<i>vads_card_product_category</i>	a1	Categoría del producto de la tarjeta.		<b>x</b>
<i>vads_expiry_month</i>	n..2	Mes de caducidad de la tarjeta utilizada para el pago.		<b>x</b>
<i>vads_expiry_year</i>	n4	Año de caducidad de la tarjeta utilizada para el pago.		<b>x</b>
<i>vads_wallet</i>	an..127	Permite al vendedor identificar el tipo de wallet que se utilizó para el pago.		<b>x</b>



## ■ Información sobre la transacción

Nombre del campo	Formato	Descripción	Entrada	Salida
<a href="#"><i>vads_acquirer_payment_reference</i></a>	ans..250	Referencia de pago que aparece en el cupón de pago.		<b>x</b>
<a href="#"><i>vads_acquirer_service_supplier_id</i></a>	ans..250	Número de identificador de la entidad para la que se ha realizado el pago.		<b>x</b>
<a href="#"><i>vads_acquirer_transient_data</i></a>	json	Información específica del adquirente.	<b>x</b>	
<a href="#"><i>vads_amount</i></a>	n..12	Monto de la transacción expresado en la unidad más pequeña de la moneda (el centavo para el dólar estadounidense).	<b>x</b>	<b>x</b>
<a href="#"><i>vads_archival_reference_id</i></a>	an..25	Una referencia generada por la plataforma de pago y transmitida a la entidad adquirente para el procesamiento de la remesa.		<b>x</b>
<a href="#"><i>vads_authent_nsu</i></a>	ans..255	Número de secuencia único. Utilizado en Latinoamérica.		<b>x</b>
<a href="#"><i>vads_capture_delay</i></a>	n..3	Plazo en número de días antes de ir al banco.	<b>x</b>	<b>x</b>
<a href="#"><i>vads_change_rate</i></a>	string	Tasa de cambio utilizada para calcular el monto real del pago (pago multimoneda).		<b>x</b>
<a href="#"><i>vads_contract_used</i></a>	ans..250	Contrato comercial utilizado.		<b>x</b>
<a href="#"><i>vads_contracts</i></a>	map	Contrato comercial a utilizar.	<b>x</b>	
<a href="#"><i>vads_currency</i></a>	n3	Código numérico de la moneda a utilizar para el pago.	<b>x</b>	<b>x</b>
<a href="#"><i>vads_dcc_amount</i></a>	n..12	Monto de la transacción expresado en la unidad más pequeña de la moneda elegida por el comprador cuando la tarjeta es válida para el servicio de conversión dinámica de moneda (DCC).		<b>x</b>
<a href="#"><i>vads_dcc_currency</i></a>	n3	Código numérico (según la norma ISO 4217) de la moneda elegida por el comprador cuando la tarjeta es válida para el servicio de conversión dinámica de moneda (DCC).		<b>x</b>
<a href="#"><i>vads_dcc_markup</i></a>	Décimal	Tasa de margen comercial aplicada al importe total cuando la tarjeta es elegible al servicio de conversión dinámica de moneda (DCC).		<b>x</b>
<a href="#"><i>vads_dcc_rate_date</i></a>	n14	Fecha y hora UTC, en el formato AAAAMMDDHHMMSS, de la obtención de la tasa de conversión ante el servicio de conversión dinámica de moneda (DCC).		<b>x</b>
<a href="#"><i>vads_effective_amount</i></a>	n..12	Monto del pago expresado en la menor unidad de la moneda utilizada para efectuar la captura al banco (el centavo para el dólar estadounidense).		<b>x</b>
<a href="#"><i>vads_effective_creation_date</i></a>	n14	Fecha de registro de la transacción, en la zona horaria UTC (o GMT+0) a las 24 h (AAAAMMDDHHMMSS).		<b>x</b>
<a href="#"><i>vads_effective_currency</i></a>	n3	Moneda en la que será efectuado el depósito.		<b>x</b>
<a href="#"><i>vads_ext_trans_id</i></a>	enum	Referencia externa de transacción.		<b>x</b>
<a href="#"><i>vads_first_installment_delay</i></a>	n..3	Número de meses diferidos para usar en el primer vencimiento al pagar en vencimientos.	<b>x</b>	
<a href="#"><i>vads_initial_issuer_transaction_identifier</i></a>	ans32	Referencia única de la transacción generada por el emisor. Conocida como "referencia de encadenamiento", se utiliza en las transacciones de MIT para indicar al emisor que la transacción forma parte de una serie de pagos para los que el		<b>x</b>

Nombre del campo	Formato	Descripción	Entrada	Salida
		portador se autenticó en el momento del primer pago.		
<i>vads_occurrence_type</i>	enum	Tipo de ocurrencia. Permite identificar si la transacción forma parte de una serie de pagos (suscripción).		x
<i>vads_operation_type</i>	enum	Tipo de transacción: débito, crédito (reembolso), verificación.		x
<i>vads_payment_cards</i>	liste d'enum	Lista de formas de pago para ofrecer al comprador.	x	
<i>vads_payment_certificate</i>	an40	Campo completado por la plataforma de pago en caso de que la autorización se haya completada <b>con éxito</b> .		x
<i>vads_payment_config</i>	enum	Tipo de pago: al contado o en vencimientos.	x	x
<i>vads_payment_option_code</i>	an..5	Código de la opción de pago utilizada. Campo específico para el pago en varias cuotas. Permite definir el número de cuotas	x	x
<i>vads_payment_seq</i>	json	Secuencia de un pago fraccionado.		x
<i>vads_payment_src</i>	enum	Modo de ingreso de la información del medio de pago.	x	x
<i>vads_presentation_date</i>	n14	Fecha solicitada de depósito.		x
<i>vads_requestor</i>	enum	Para cambiar el valor del campo "Aceite" en un Boleto Bancario	x	x
<i>vads_sequence_number</i>	n..3	Número de secuencia de la transacción (número de vencimiento).		x
<i>vads_tax_refund_amount</i>	n..12	Importe del crédito de impuesto.		x
<i>vads_tid</i>	an..255	Terminal ID. Identificador del punto de venta definido en la afiliación de aceptación.		x
<i>vads_token_id</i>	an..32	Identificador de la orden de pago asociada a la transacción.		x
<i>vads_trans_date</i>	n14	Fecha y hora, en la zona horaria UTC (o GMT + 0) a las 24 h (AAAAMMDDHHMMSS).	x	x
<i>vads_trans_id</i>	an6	Identificador único de una transacción.	x	x
<i>vads_trans_status</i>	enum	Estado de la transacción.		x
<i>vads_trans_uuid</i>	ans32	Referencia única de la transacción generada por la plataforma de pago.		x
<i>vads_validation_mode</i>	n1	Modo de validación de la transacción.	x	x
<i>vads_use_case</i>	ans50	Permite especificar que se trata de un pago al envío.	x	x
<i>vads_warranty_result</i>	enum	Transferencia de responsabilidad en el caso de un pago aceptado.		x

## ■ Autenticación del portador

Nombre del campo	Formato	Descripción	Entrada	Salida
<i>vads_threeds_auth_type</i>	enum	Se refiere al tipo de autenticación del titular ( <b>CHALLENGE</b> , <b>FRICTIONLESS</b> o <b>DATA ONLY</b> ) . Se devuelve únicamente cuando el comprador se ha autenticado correctamente (vads_threeds_status vale « Y » o « A »).		<b>x</b>
<i>vads_threeds_cavv</i>	ans..28	Se refiere a la verificación de la autenticación del operador por el ACS. El servidor de autenticación 3DS (ACS) lo valora cuando el comprador se ha autenticado correctamente (vads_threeds_status es "Y" o "A").		<b>x</b>
<i>vads_threeds_cavvAlgorithm</i>	an1	Algoritmo utilizado por el ACS para generar el valor de cavv. El servidor de autenticación 3DS (ACS) lo valora cuando el comprador se ha autenticado correctamente (vads_threeds_status es "Y" o "A").		<b>x</b>
<i>vads_threeds_eci</i>	an..2	Se refiere al indicador de comercio electrónico. El servidor de autenticación 3DS (ACS) lo valora cuando el comprador se ha autenticado correctamente (vads_threeds_status es "Y" o "A").		<b>x</b>
<i>vads_threeds_enrolled</i>	a1	Se refiere al estado de la afiliación del titular. Es valorado por los servidores VISA y MASTERCARD (DS) durante el proceso 3D Secure		<b>x</b>
<i>vads_threeds_error_code</i>	n..2	Depreciado. Utilice <b>vads_threeds_exit_status</b> .		<b>x</b>
<i>vads_threeds_exit_status</i>	n..2	Designa el estado final del proceso 3D Secure. Se completa por la plataforma de pago.		<b>x</b>
<i>vads_threeds_mpi</i>	n1	Permite que el vendedor indique su preferencia en términos de autenticación del portador. A la salida, indique la preferencia vendedor realmente transmitida al emisor.	<b>x</b>	
<i>vads_threeds_sign_valid</i>	n1	Designa la validez de la firma del mensaje que contiene el resultado de la autenticación. Se completa por la plataforma de pago.		<b>x</b>
<i>vads_threeds_status</i>	a1	Se refiere al estado de autenticación del titular. Completado por el servidor de autenticación 3DS (ACS) durante el proceso 3D Secure.		<b>x</b>
<i>vads_threeds_xid</i>	ans..28	Se refiere a la referencia única de la transacción 3DS. Completado por el servidor de autenticación (ACS) durante el proceso 3D Secure.		<b>x</b>

## ■ Personalización de la página de pago

Nombre del campo	Formato	Descripción	Entrada	Salida
<i>vads_available_languages</i>	lista de enum	Permite especificar los idiomas disponibles en la página de pago como una lista.	x	x
<i>vads_language</i>	a2	Define el idioma de exhibición de la página de pago (norma ISO 639-1).	x	x
<i>vads_iframe_options</i>	json	Permite personalizar el color de fondo y la fuente de los campos de entrada en el modo iframe.	x	
<i>vads_shop_name</i>	ans..127	Permite definir el nombre de la tienda que aparece en los correos electrónicos de confirmación de pago y el resumen de la transacción.	x	x
<i>vads_shop_url</i>	ans..1024	Permite sobrescribir la URL de la tienda que aparece en la página de pago y los correos electrónicos de confirmación de pago.	x	x
<i>vads_theme_config</i>	map	Permite personalizar algunos elementos de la página de pago.	x	

## ■ Redireccionar al sitio web vendedor

Nombre del campo	Formato	Descripción	Entrada	Salida
<i>vads_redirect_error_message</i>	ans..255	Redirección automática: Mensaje exhibido en la página de pago antes de redireccionamiento al sitio web vendedor en caso de pago denegado / aceptado.	<b>x</b>	
<i>vads_redirect_error_timeout</i>	n..3	Redirección automática: Tiempo (en segundos) antes de redirigir al sitio web vendedor después de un pago denegado / aceptado.	<b>x</b>	
<i>vads_redirect_success_message</i>	ans..255	Redirección automática: Especifica el mensaje al final de un pago aceptado en el caso de redirección automático al sitio web vendedor.	<b>x</b>	
<i>vads_redirect_success_timeout</i>	n..3	Redirección automática: Tiempo en segundos antes de redirigir al sitio web vendedor al final de un pago aceptado. Su valor está entre 0 y 300 s.	<b>x</b>	
<i>vads_return_mode</i>	enum	Permite especificar el modo de transmisión de los datos a las URL de retorno al sitio web vendedor.	<b>x</b>	
<i>vads_url_cancel</i>	ans..1024	URL adonde será redirigido el comprador después de pulsar "cancelar y volver a la tienda" antes de haber procedido con el pago	<b>x</b>	
<i>vads_url_check</i>	ans..1024	URL de la página a notificar al final del pago. Sobrescribe el valor ingresado en la configuración de las reglas de notificación.	<b>x</b>	
<i>vads_url_check_src</i>	enum	Este parámetro define el evento desencadenante de la notificación instantánea (también llamada IPN o URL de notificación).		<b>x</b>
<i>vads_url_error</i>	ans..1024	URL adonde será redirigido el comprador en caso de error de procesamiento.	<b>x</b>	
<i>vads_url_post_wallet</i>	ans..1024	URL en la que se llamará al vendedor si se utiliza el wallet para el pago.	<b>x</b>	<b>x</b>
<i>vads_url_refused</i>	ans..1024	URL adonde el comprador será redirigido en caso de denegación	<b>x</b>	
<i>vads_url_return</i>	ans..1024	URL predeterminada adonde el comprador será redirigido si presiona "volver a la tienda".	<b>x</b>	
<i>vads_url_success</i>	ans..1024	URL adonde el comprador será redirigido si tiene éxito.	<b>x</b>	

## ■ Información sobre la suscripción

Nombre del campo	Formato	Descripción	Entrada	Salida
<i>vads_identifier</i>	ans..50	Identificador único asociado a una forma de pago.	x	x
<i>vads_identifier_previously_registered</i>	bool	Verificación de la unicidad del medio de pago.		x
<i>vads_identifier_status</i>	enum	Estado del registro de la orden.		x
<i>vads_recurrence_number</i>	n..2	Número de vencimiento de la recurrencia.		x
<i>vads_recurrence_status</i>	enum	Estado de creación de una recurrencia.		x
<i>vads_sub_amount</i>	n..12	Monto de los vencimientos de la recurrencia para todos los vencimientos, excepto los posiblemente definidos por <b>vads_sub_init_amount_number</b> .	x	x
<i>vads_sub_currency</i>	n3	Código numérico de la moneda a usar para la recurrencia, según la norma ISO 4217	x	x
<i>vads_sub_desc</i>	ans..255	Regla de recurrencia para aplicar de acuerdo con la especificación iCalendar RFC5545.	x	x
<i>vads_sub_effect_date</i>	n8	Fecha de inicio de la recurrencia el en huso UTC, en formato AAAAMMDD.	x	x
<i>vads_sub_init_amount</i>	n..12	Monto de los vencimientos de la recurrencia para los <u>primeros</u> vencimientos.	x	x
<i>vads_sub_init_amount_number</i>	n..3	Número de vencimientos a los que se aplicará el monto <b>vads_sub_init_amount</b> .	x	x
<i>vads_subscription</i>	ans..50	Identificador de la recurrencia a crear.	x	x

## ■ Información sobre el análisis de riesgos

Nombre del campo	Formato	Descripción	Entrada	Salida
<a href="#"><i>vads_risk_analysis_result</i></a>	enum	Resultado del análisis de fraude realizado por un sistema externo (ClearSale, CyberSource, ...).		<b>x</b>
<a href="#"><i>vads_risk_assessment_result</i></a>	enum	Resultado del análisis avanzado de gestión de riesgos realizado por la plataforma de pago.		<b>x</b>
<a href="#"><i>vads_risk_control</i></a>	map	Resultado de los controles asociados al fraude.		<b>x</b>

## ■ Información sobre el Sub-Merchant

Nombre del campo	Formato	Descripción	Entrada	Salida
<a href="#"><i>vads_submerchant_adress</i></a>	ans..255	Dirección del sub-comercio. Transmitido por el facilitador de pago.	<b>x</b>	<b>x</b>
<a href="#"><i>vads_submerchant_adress2</i></a>	ans..255	Complemento de la dirección del sub-comercio. Transmitido por el facilitador de pago.	<b>x</b>	<b>x</b>
<a href="#"><i>vads_submerchant_city</i></a>	an..128	Ciudad del sub-comercio. Transmitido por el facilitador de pago.	<b>x</b>	<b>x</b>
<a href="#"><i>vads_submerchant_company_type</i></a>	ans..60	Tipo de sociedad del sub-comercio. Transmitido por el facilitador de pago.	<b>x</b>	<b>x</b>
<a href="#"><i>vads_submerchant_country</i></a>	ans..64	Código del país de la dirección del sub-comercio (norma ISO 3166 alpha-2). Transmitido por el facilitador de pago.	<b>x</b>	<b>x</b>
<a href="#"><i>vads_submerchant_facilitatorId</i></a>	ans..128	Identificador del facilitador de pago. Transmitido por el facilitador de pago.	<b>x</b>	<b>x</b>
<a href="#"><i>vads_submerchant_legal_number</i></a>	ans..24	Número legal del sub-comercio. Transmitido por el facilitador de pago.	<b>x</b>	<b>x</b>
<a href="#"><i>vads_submerchant_mcc</i></a>	n4	Código MCC del sub-comercio. Transmitido por el facilitador de pago.	<b>x</b>	<b>x</b>
<a href="#"><i>vads_submerchant_mid</i></a>	n..64	Número de afiliación (MID) del sub-comercio. Transmitido por el facilitador de pago.	<b>x</b>	<b>x</b>
<a href="#"><i>vads_submerchant_name</i></a>	ans..255	Razón social del sub-comercio. Transmitido por el facilitador de pago.	<b>x</b>	<b>x</b>
<a href="#"><i>vads_submerchant_phone</i></a>	ans..32	Número de teléfono del sub-comercio. Transmitido por el facilitador de pago.	<b>x</b>	<b>x</b>
<a href="#"><i>vads_submerchant_soft_descriptor</i></a>	ans..255	Descripción (soft descriptor) del sub-comercio que aparece en el extracto de operaciones bancarias del comprador. Transmitido por el facilitador de pago.	<b>x</b>	<b>x</b>
<a href="#"><i>vads_submerchant_state</i></a>	ans..128	Región de la dirección del sub-comercio. Transmitido por el facilitador de pago.	<b>x</b>	<b>x</b>
<a href="#"><i>vads_submerchant_url</i></a>	ans..128	URL del sub-comercio. Transmitido por el facilitador de pago.	<b>x</b>	<b>x</b>
<a href="#"><i>vads_submerchant_zip</i></a>	ans..64	Código postal del sub-comercio. Transmitido por el facilitador de pago.	<b>x</b>	<b>x</b>

## ■ signature

---

<b>Descripción</b>	Parámetro obligatorio. Permite verificar la integridad de las solicitudes transmitidas. Su valor se calcula: <ul style="list-style-type: none"><li>• por el sitio web vendedor al solicitar el pago.</li><li>• por la plataforma de pago durante la respuesta.</li></ul> <i>Campo de entrada y de salida, devuelto en la respuesta (IPN y URL de retorno).</i>
<b>Formato</b>	an40
<b>Código de error</b>	<b>00 - signature</b> cuando el valor de este campo está incorrecto. <b>70-empty params</b> si el campo está ausente o si se publica vacío.  <b>Errores frecuentes:</b> <ul style="list-style-type: none"><li>• Los diversos campos del formulario no se han codificado en UTF-8.</li><li>• El MODO (prueba o producción) o clave utilizada es incorrecta.</li><li>• Volver a la línea y/o retorno de carro publicado en el formulario.</li><li>• Comillas de caracteres ["] publicadas en el formulario.</li><li>• El tipo de algoritmo de cálculo utilizado no es el correcto.</li><li>• La firma enviada no cumple con la regla de cálculo de la firma.</li></ul>
<b>Categoría</b>	Información técnica.

## ■ vads\_acquirer\_network

---

<b>Descripción</b>	Código de la red del adquirente.  <i>Campo de salida, devuelto en la respuesta (IPN y URL de retorno).</i>																
<b>Formato</b>	ans..250																
<b>Valores posibles</b>	<table border="1"><thead><tr><th>Código Red</th><th>Descripción</th></tr></thead><tbody><tr><td>AMEXGLOBAL</td><td>Red American Express</td></tr><tr><td>FIRSTDATA_IPG</td><td>Red FirstData - API IPG</td></tr><tr><td>LINK</td><td>Red Link (pagos inmediatos para las tarjetas débito únicamente)</td></tr><tr><td>PAYPAL</td><td>Red PayPal</td></tr><tr><td>PAYPAL_SB</td><td>Red PayPal - modo sandbox</td></tr><tr><td>PIM</td><td>Red PIM</td></tr><tr><td>PRISMA</td><td>Red PRISMA</td></tr></tbody></table>	Código Red	Descripción	AMEXGLOBAL	Red American Express	FIRSTDATA_IPG	Red FirstData - API IPG	LINK	Red Link (pagos inmediatos para las tarjetas débito únicamente)	PAYPAL	Red PayPal	PAYPAL_SB	Red PayPal - modo sandbox	PIM	Red PIM	PRISMA	Red PRISMA
Código Red	Descripción																
AMEXGLOBAL	Red American Express																
FIRSTDATA_IPG	Red FirstData - API IPG																
LINK	Red Link (pagos inmediatos para las tarjetas débito únicamente)																
PAYPAL	Red PayPal																
PAYPAL_SB	Red PayPal - modo sandbox																
PIM	Red PIM																
PRISMA	Red PRISMA																
<b>Categoría</b>	Información sobre forma de pago.																

## ■ vads\_acquirer\_payment\_reference

---

<b>Descripción</b>	Referencia de pago que aparece en el cupón de pago. Utilizado en particular por el medio de pago Multibanco.  <i>Campo de salida, devuelto en la respuesta (IPN solamente).</i>
--------------------	--



**Formato** ans..250  
**Categoría** Información sobre la transacción.

#### ■ vads\_acquirer\_service\_supplier\_id

---

**Descripción** Número de identificador de la entidad para la que se ha realizado el pago.  
Utilizado en particular por el medio de pago Multibanco.  
*Campo de salida, devuelto en la respuesta (IPN solamente).*

**Formato** ans..250  
**Categoría** Información sobre la transacción.

#### ■ vads\_acquirer\_transient\_data

---

**Descripción** Permite transmitir información específica a una o más redes.



Se devolverá un error tan pronto como se envíe el formulario si el valor ingresado no cumple con las reglas establecidas por el adquirente.

*Campo de entrada*

**Formato** json

**Valores posibles** Para limitar las tarjetas aceptadas para el pago por código BIN, el formato previsto es el siguiente:

```
{"MULTI":{"bins":["bin1","bin2","bin3"]}}
```

**NB:** Admite códigos BIN de 6 u 8 dígitos.

Ejemplo:

Código BIN de **6 dígitos**: 4012 34XX XXXX XXXX;

Código BIN de **8 dígitos**: 4000 1234 XXXX XXXX.

**Códigos de error** 130, 133, 134, 135, 136, 137, 175, 176

**Categoría** Información sobre la transacción.

## ■ vads\_action\_mode

---

<b>Descripción</b>	Parámetro obligatorio. Modo de adquisición de la información del medio de pago.  <i>Campo de entrada y de salida, devuelto en la respuesta (IPN y URL de retorno).</i>
<b>Formato</b>	enum
<b>Código de error</b>	47
<b>Valores posibles</b>	<b>INTERACTIVE:</b> ingreso de la información del medio de pago por el comprador en la página de pago.  <b>IFRAME:</b> ingreso de la información del medio de pago en una página de pago simplificada y más liviana que el vendedor puede incrustar en la página web de su elección.
<b>Categoría</b>	Información técnica.

## ■ vads\_amount

---

<b>Descripción</b>	Monto de la transacción expresado en la unidad más pequeña de la moneda (el centavo para el dólar estadounidense).  <u>Ejemplo:</u> para una transacción de 10 USDy 28 centavos, el valor del parámetro es 1028.  El formulario de pago será rechazado en los siguientes casos: <ul style="list-style-type: none"><li>• Un monto igual a cero [vads_amount = 0],</li><li>• Un monto negativo [vads_amount = -100],</li><li>• Un monto que consta de decimales o puntos [vads_amount = 100.50]</li><li>• Un formulario sin el campo vads_amount (sin monto).</li></ul> Un mensaje de problema técnico se asociará con un código de retorno <b>09 (vads_extra_result)</b> .  <i>Campo de entrada y de salida, devuelto en la respuesta (IPN y URL de retorno).</i>
<b>Formato</b>	n..12
<b>Código de error</b>	09
<b>Categoría</b>	Información sobre la transacción.

## ■ vads\_archival\_reference\_id

---

<b>Descripción</b>	Una referencia generada por la plataforma de pago y transmitida a la entidad adquirente para el procesamiento de la remesa y la conciliación de la transacción. Completado únicamente por los pagos CB, AMEX y PAYPAL.  Ejemplo: L18500026501  <i>Campo de salida, devuelto en la respuesta (IPN solamente).</i>
<b>Formato</b>	an..25
<b>Categoría</b>	Información sobre la transacción.

## ■ vads\_auth\_mode

---

<b>Descripción</b>	Especifica cómo realizar la solicitud de autorización.  <i>Campo de salida, devuelto en la respuesta (IPN y URL de retorno).</i>
<b>Formato</b>	enum
<b>Valores posibles</b>	<b>FULL:</b> corresponde a una autorización del monto total de la transacción. Valor utilizado en el caso de un pago al contado, si la duración hasta la fecha de captura solicitada de la fecha actual es estrictamente anterior al período de validez de la autorización.  <b>MARK:</b> corresponde a una autorización de 1 USD. Valor utilizado en el caso de un pago diferido, si la duración hasta la fecha de descuento solicitada de la fecha actual es estrictamente posterior al período de validez de la autorización.
<b>Categoría</b>	Información sobre forma de pago.

## ■ vads\_auth\_number

---

<b>Descripción</b>	Número de autorización devuelto por el servidor bancario, si está disponible (de lo contrario, vacío).  <i>Campo de salida, devuelto en la respuesta (IPN y URL de retorno).</i>
<b>Formato</b>	an..20
<b>Categoría</b>	Información sobre forma de pago.

## ■ vads\_auth\_result

**Descripción** Código de retorno de la solicitud de autorización devuelta por el banco emisor, si está disponible.

*Campo de salida, devuelto en la respuesta (IPN y URL de retorno).*

**Formato** an..3

### Valores posibles

Códigos devueltos por el adquirente **Amex Global**:

Código	Descripción
000	Aprobada
001	Aprobada con documento de identidad
002	Autorización parcial (tarjetas prepago solamente)
100	Rechazada
101	Tarjeta expirada / Fecha de caducidad no válida
106	Número de intentos permitidos para introducir el PIN excedido
107	Llame al emisor
109	Comerciante no válido
110	Monto inválido
111	Cuenta no válida / MICR no válido
115	Función solicitada no disponible
117	PIN no válido
119	Titular no registrado / sin permiso
122	Código de seguridad de la tarjeta no válido (alias NIC/C4C)
125	Fecha de entrada en vigor no válida
130	Rechazada
181	Error de formato
183	Código de divisa no válido
187	Rechazada - Nueva tarjeta emitida
189	Rechazada - Cuenta anulada
200	Rechazada - Retire la tarjeta
900	Aceptada - Sincronización ATC
909	Disfunción del sistema (error criptográfico)
912	Emisor no disponible

Códigos devueltos por el adquirente **First Data IPG**:

Código	Descripción	Código	Descripción
0	Approved Transaction	50	Delivery Exceeds the Limit
1	Request Authorization	51	Not Enough Funds
2	Request Authorization	53	Non Existing Account
3	Invalid Merchant	54	Expired Card
4	Capture Card	55	Invalid PIN
5	Denied	56	Not Authorized Card
7	Retain and call	57	Not Allowed Transaction
11	Transaction Approved	58	Invalid Service
12	Invalid Transaction	61	Exceeds Limit
13	Invalid Amount	65	Exceeds Card Limit
14	Invalid Card	76	Call Issuer
25	Not existing Original	77	Error in Plan/ Installments
30	Error in Format	85	Approved Transaction
38	Exceeds PIN Ing.	89	Invalid Terminal

Código	Descripción	Código	Descripción
43	Retain Card	91	Issuer our of line
45	Does Not Operate In Installments	94	Duplicated Sequence Number
46	Not Valid Card	95	Retransmitting
47	Required PIN	96	Error en System
48	Exceeds Maximum of Installments	97	Error in Host System
49	Error on Expiration Date		

Códigos devueltos por el adquirente **Link**:

Código	Descripción
0	Operación Autorizada
101	Se agotó el tiempo de espera
102	La sucursal ingresada es incorrecta
103	El concepto ingresado es incorrecto
104	El concepto ingresado no está habilitado en este momento
105	El concepto ingresado no está habilitado en este momento
106	La cuenta a la cual desea realizar el pago es incorrecta
107	La cuenta a la cual desea realizar el pago no está habilitada en este momento
108	La cuenta desde la cual desea realizar el pago es incorrecta
109	La cuenta desde la cual desea realizar el pago no está habilitada en este momento
110	La Red de la cuenta a la cual quiere realizar el pago es incorrecta
111	La cuenta del comercio es incorrecta
112	La cuenta de la sucursal es incorrecta
113	El comercio ha superado el importe máximo establecido para este concepto
114	La sucursal ha superado el importe máximo establecido para este concepto
115	La tarjeta ha superado el importe diario permitido para este tipo de operacion
116	El comercio ha superado el importe diario permitido para este tipo de operacion
117	El comercio ha superado el importe mensual permitido para este tipo de operacion
118	El comercio ha superado la cantidad de transacciones diarias permitidas para este tipo de operacion
119	El comercio ha superado la cantidad de transacciones mensuales permitidas para este tipo de operacion
120	La sucursal ha superado el importe diario permitido para este tipo de operacion
121	La sucursal ha superado el importe mensual permitido para este tipo de operacion
122	La sucursal ha superado la cantidad de transacciones diarias permitidas para este tipo de operacion
123	La sucursal ha superado la cantidad de transacciones mensuales permitidas para este tipo de operacion
124	No se pudieron descriptar los campos encriptados
125	El DNI no coincide con el de la tarjeta
126	Los tracks de la tarjeta, la fecha de vencimiento y el código de seguridad no se condicen
127	El comercio es invalido
128	La cuenta destino del comercio es invalida
129	La tarjeta es invalida
130	La referencia de transaccion del comercio ya fue utilizada previamente
131	El importe no es un numero mayor a cero
132	Los ultimos 4 digitos no coinciden con los de la tarjeta
133	Tarjeta inhabilitada para operar
134	Tarjeta vencida
135	Fondos insuficientes
136	El ID de requerimiento enviado es inválido
137	IP de cliente Invalida
138	La fecha de vencimiento ingresada es incorrecta
998	Token expirado o inválido
999	Ha ocurrido un error inesperado

Códigos devueltos en la red **PayPal**:

Código	Descripción
0	Transaction accepted
10001	Internal error
10002	Restricted Account
10009	Transaction refused for one of the following reasons: <ul style="list-style-type: none"> <li>The partial refund amount must be less than or equal to the original transaction amount.</li> <li>The partial refund must be the same currency as the original transaction.</li> <li>This transaction has already been fully refunded.</li> <li>You are over the time limit to perform a refund on this transaction (60 days).</li> </ul>
10422	Customer must choose new funding sources. The customer must return to PayPal to select new funding sources.
10486	This transaction couldn't be completed. Please redirect your customer to PayPal.
13113	The Buyer cannot pay with PayPal for this transaction. Inform the buyer that PayPal declined the transaction and to contact <a href="#">PayPal Customer Service</a> .

### Códigos devueltos por el adquirente **Prisma**:

Código	Descripción
0	Operación aprobada.
1	Solicitar autorización telefónica, en caso de ser aprobada, cargar el código obtenido y dejar la operación en OFFLINE.
2	Solicitar autorización telefónica, en caso de ser aprobada, cargar el código obtenido y dejar la operación en OFFLINE.
3	Verificar parámetros del sistema, código de comercio mal cargado.
4	Denegada, capturar la tarjeta.
5	Denegada.
7	Denegada, llamar al Centro de Autorizaciones.
11	Operación aprobada, emitir cupón (cargo o ticket).
12	Verificar el sistema, transacción no reconocida en el sistema.
13	Verificar el sistema, error en el formato del campo importe.
14	Denegada, tarjeta no corresponde.
25	Denegada, registro no encontrado en el archivo de transacciones.
28	Momentáneamente el servicio no está disponible. Se debe reintentar en unos segundos.
30	Verificar el sistema, error en el formato del mensaje.
31	Devuelve al POS información de tipo de cambio y moneda extranjera
38	Denegada, excede cantidad de reintentos de PIN permitidos.
43	Denegada, retener tarjeta.
45	Denegada, tarjeta inhibida para operar en cuotas.
46	Denegada, tarjeta no está vigente aún.
47	Denegada, tarjeta requiere ingreso de PIN.
48	Denegada, excede cantidad máxima de cuotas permitida.
49	Verificar el sistema, error en formato de fecha de expiración (vto).
51	Denegada, no posee fondos suficientes.
53	Denegada, no existe cuenta asociada.
54	Denegada, tarjeta expirada.
55	Denegada, código de identificación personal es incorrecto.
56	Denegada, emisor no habilitado en el sistema.
57	Verificar el sistema, transacción no permitida a dicha tarjeta.
58	Verificar el sistema, transacción no permitida a dicha terminal.
61	Denegada, excede límite remanente de la tarjeta.
65	Denegada, excede límite remanente de la tarjeta.
76	Solicitar autorización telefónica, en caso de ser aprobada, cargar el código obtenido y dejar la operación en OFFLINE.
77	Denegada, cantidad de cuotas inválida para el plan seleccionado.

Código	Descripción
85	Operación aprobada, emitir cupón (cargo o ticket).
89	Denegada, número de terminal no habilitado por el Emisor.
91	Solicitar autorización telefónica, en caso de ser aprobada, cargar el código obtenido y dejar la operación en OFFLINE.
94	Denegada. Error en mensaje. Envíe nuevamente la transacción incrementando en uno el system trace de la misma.
95	Diferencias en la conciliación del cierre, envíe Batch Upload.
96	Mal funcionamiento del sistema. Solicitar autorización telefónica.
98	Deben imprimir la información Suministrada en el Campo ISO 63.
102	No se recibió respuesta dentro del límite de tiempo. Por favor, inténtelo nuevamente más tarde
404	No se recibió respuesta dentro del límite de tiempo. Por favor, inténtelo nuevamente más tarde
998	Lote cerrado, intente reembolso
10100	bad header
10101	bad header - not numeric
10102	bad header - too short
10103	bad header - too long
10200	bad data
10201	bad data - not numeric
10202	bad data - too short
10203	bad data - too long
10300	bad footer
10301	bad footer - not numeric
10302	bad footer - too short
10303	bad footer - too long
11300	bad additional_data data
11301	additional_data data is not JSON
11400	bad merchant_id
11401	bad merchant_id - not numeric
11402	bad merchant_id - too short
11403	bad merchant_id - too long
11404	bad merchant_id - not enabled
19000	db problem
19001	db problem - connection
19200	encryption error
19201	HSM error
19900	internal error
30400	bad type
30401	unknown type
30900	bad issue date
30901	issue date is not a date
30902	issue date bad format
31000	bad public token
31001	bad public token - not numeric
31002	bad public token - too short
31003	bad public token - too long
31005	public token not found
31400	bad merchant_id
31401	bad merchant_id - not numeric
31402	bad merchant_id - too short
31403	bad merchant_id - too long
31404	bad merchant_id - not enabled
31300	bad additional_data data
31301	additional_data data is not JSON

Código	Descripción
39000	db problem
39001	db problem - connection
39200	encryption error
39201	HSM error
39900	internal error
39901	internal error - public and private token set

**Otros códigos de retorno** Para métodos de pago diferentes a los presentados anteriormente, por favor:

- consulte la documentación técnica específica del medio de pago.
- o
- póngase en contacto con el soporte técnico para obtener más detalles.

**Categoría** Información sobre forma de pago.



## ■ vads\_authent\_paypal\_protection\_eligibility

---

<b>Descripción</b>	<p>Tipo de protección de los vendedores vigente para la transacción.</p> <p>Tres valores posibles:</p> <ul style="list-style-type: none"><li>• ELIGIBLE El vendedor está protegido por la Política de protección del vendedor de PayPal por pagos no autorizados y artículos no recibidos.</li><li>• PARTIALLY_ELIGIBLE El vendedor está protegido por la Política de protección del vendedor de PayPal por artículos no recibidos.</li><li>• INELIGIBLE El vendedor no está protegido por la Política de protección del vendedor de PayPal. Específico mediante pago de PayPal.</li></ul> <p><i>Campo de salida, devuelto en la respuesta (IPN y URL de retorno).</i></p>
<b>Formato</b>	enum
<b>Categoría</b>	Información sobre el pedido.

## ■ vads\_authent\_nsu

---

<b>Descripción</b>	<p>Número de secuencia único (Latinoamérica).</p> <p><i>Campo de salida, devuelto en la respuesta (IPN y URL de retorno).</i></p>
<b>Formato</b>	ans..255
<b>Categoría</b>	Información sobre la transacción.

## ■ vads\_available\_languages

**Descripción** Permite especificar los idiomas disponibles en la página de pago como una lista. Cada elemento de la lista debe estar separado por un punto y coma ( ; ). Permite modificar la lista de los idiomas propuestos por el selector de idiomas presente arriba a la derecha de la página de pago.

*Campo de entrada y de salida, devuelto en la respuesta (IPN y URL de retorno).*

**Formato** idioma1;idioma2;idioma3

**Código de error** 71

**Valores posibles**

Idioma	Valor	Idioma disponible por defecto
Alemán	de	x
Inglés	en	x
Chino	zh	x
Español	es	x
Francés	fr	x
Italiano	it	x
Japonés	ja	x
Holandés	nl	x
Polaco	pl	
Portugués	pt	x
Ruso	ru	x
Sueco	sv	x
Turco	tr	

Ejemplo: para limitar la elección de idiomas a francés e inglés, hay que transmitir vads\_available\_languages=fr;en

**Categoría** Personalización de la página de pago

## ■ vads\_avs\_result

**Descripción** Transmite el resultado de la verificación de la dirección realizada por el adquirente. Esta comprobación solo se aplica a la parte numérica de la dirección de facturación. El 'Address Verification Service' está disponible para EE. UU., Canadá y Reino Unido.

*Campo de salida, devuelto en la respuesta (IPN y URL de retorno).*

**Formato** a1

**Valores posibles**

Código	Visa	MasterCard	Discover	American Express
Y	Address & 5-digit or 9-digit ZIP match	Address & 5-digit ZIP match	Address only matches	Address & ZIP match
A	Address matches, ZIP does not	Address matches, ZIP does not	Address & 5-digit ZIP match	Address only matches
S	AVS not supported	AVS not supported	AVS not supported	AVS not supported
R	System unavailable, rerowy	System unavailable, rerowy	Not applicable	System unavailable, rerowy

Código	Visa	MasterCard	Discover	American Express
<b>U</b>	Information not available	Information not available	System unavailable, rerowy	Information not available
<b>Z</b>	Either 5-digit or 9-digit ZIP match, address does not	5-digit ZIP matches, address does not	5-digit ZIP matches, address does not	ZIP code only matches
<b>N</b>	Neither ZIP nor address match	Neither ZIP nor address match	Neither ZIP nor address match	Neither ZIP nor address match
<b>W</b>	Not applicable	For U.S., 9-digit ZIP matches, address does not. For non-U.S., ZIP matches, address does not	Information not available	Not applicable
<b>X</b>	Not applicable	For U.S., all digits match. For non-U.S., ZIP and address match.	Address & 9-digit ZIP match	Not applicable
<b>B</b>	Address matches, ZIP not verified	Not applicable	Not applicable	Not applicable
<b>T</b>	Not applicable	Not applicable	9-digit ZIP matches, address does not	Not applicable
<b>P</b>	ZIP matches, address not verified	Not applicable	Not applicable	Not applicable
<b>C</b>	Address and ZIP not verified	Not applicable	Not applicable	Not applicable
<b>D</b>	Address & ZIP match (International only)	Not applicable	Not applicable	Not applicable
<b>G</b>	Address not verified (International only)	Not applicable	Not applicable	Not applicable
<b>I</b>	Address not verified (International only)	Not applicable	Not applicable	Not applicable
<b>M</b>	Address & ZIP match (International only)	Not applicable	Not applicable	Not applicable
<b>F</b>	Address & ZIP match (UK only)	Not applicable	Not applicable	Not applicable

**Categoría**

Información sobre la transacción.

## ■ vads\_bank\_code

<b>Descripción</b>	Código bancario asociado al banco emisor.  <i>Campo de salida, devuelto en la respuesta (IPN y URL de retorno).</i>
<b>Formato</b>	n5
<b>Categoría</b>	Información sobre el medio de pago.

## ■ vads\_bank\_label

<b>Descripción</b>	Código del banco emisor de la tarjeta utilizada para el pago.  <i>Campo de salida, devuelto en la respuesta (IPN y URL de retorno).</i>
<b>Formato</b>	ans..255
<b>Categoría</b>	Información sobre el medio de pago



Formato de tipo alfanumérico y de caracteres especiales que puede contener caracteres acentuados (excepto "<" y ">")

## ■ vads\_bank\_product

<b>Descripción</b>	Código de producto de la tarjeta utilizada para el pago.  <i>Campo de salida, devuelto en la respuesta (IPN y URL de retorno).</i>
<b>Formato</b>	an..20

### Valores posibles

VISA	Designación
A	Visa Traditional
B	Visa Traditional Rewards
C	Visa Signature
D	Visa Signature Preferred
E	Proprietary ATM
F	Visa Classic
G	Visa Business
G1	Visa Signature Business
G2	Reserved
G3	Visa Business Enhanced
G4	Visa Infinite Business
G5	Visa Business Rewards
H	Reserved
I	Visa Infinite
I1	Visa Infinite Privilege
I2	Visa Ultra High Net Worth
J	Reserved
J1	Reserved
J2	Reserved
J3	Visa Healthcare
J4	Reserved
K	Visa Corporate T&E

VISA	Designación
K1	Visa GSA Corporate T&E
L	Electron
N	Visa Platinum
N1	TBA
N2	Visa Select
P	Visa Gold
Q	Private Label
Q1	Reserved
Q2	Private Label Basic
Q3	Private Label Standard
Q4	Private Label Enhanced
Q5	Private Label Specialized
Q6	Private Label Premium
R	Proprietary
S	Visa Purchasing
S1	Visa Purchasing
S2	Visa Purchasing
S3	Visa Purchasing
S4	Government Services Loan
S5	Commercial Transport EBT
S6	Business Loan
S7	Visa Distribution
T	Reserved
U	Visa TravelMoney
V	Visa VPay
W	Reserved
X	Reserved
Y	Reserved
Z	Reserved

MASTERCARD	Designación
BPD	MASTERCARD BUSINESS PREMIUM DEBIT
CIR	CIRRUS
DAG	GOLD DEBIT MASTERCARD SALARY
DAP	PLATINUM DEBIT MASTERCARD SALARY
DAS	STANDARD DEBIT MASTERCARD SALARY
DDB	DOMESTIC DEBIT BRAND
DLG	DEBIT GOLD DELAYED DEBIT
DLH	DEBIT WORLD EMBOSSED DELAYED DEBIT
DLP	DEBIT PLATINUM DELAYED DEBIT
DLS	MASTERCARD CARD-DELAYED DEBIT
DOS	STANDARD DEBIT MASTERCARD SOCIAL
DWF	DEBIT MASTERCARD HUMANITARIAN PREPAID
M	MASTERCARD
MAB	WORLD ELITE MASTERCARD
MAC	MASTERCARD CORPORATE WORLD ELITE
MAP	MASTERCARD COMMERCIAL PAYMENTS ACCOUNT
MBB	MASTERCARD PREPAID CONSUMER
MBC	MASTERCARD PREPAID VOUCHER
MBD	MASTERCARD PROFESSIONAL DEBIT BUSINESS CARD
MBE	MASTERCARD ELECTRONIC BUSINESS CARD
MBK	MASTERCARD BLACK
MBP	MASTERCARD UNKNOWN PRODUCT
MBS	MASTERCARD B2B PRODUCT
MBT	MASTERCARD CORPORATE PREPAID TRAVEL
MBW	WORLD MASTERCARD BLACK EDITION – DEBIT
MCB	MASTERCARD BUSINESS CARD
MCC	MASTERCARD CREDIT MIXED BIN CARD
MCD	MASTERCARD DEBIT CARD
MCE	MASTERCARD ELECTRONIC CARD
MCF	MASTERCARD FLEET CARD
MCG	MASTERCARD GOLD CARD
MCH	MASTERCARD PREMIUM CHARGE
MCO	MASTERCARD CORPORATE CARD
MCP	MASTERCARD PURCHASING CARD
MCS	MASTERCARD STANDARD CARD
MCT	TITANIUM MASTERCARD CARD
MCV	MERCHANT BRANDED PROGRAM
MCW	WORLD MASTERCARD CARD
MDB	DEBIT MASTERCARD BUSINESSCARD CARD
MDG	DEBIT GOLD MASTERCARD CARD
MDH	DEBIT OTHER EMBOSSED
MDJ	DEBIT OTHER 2 EMBOSSED
MDL	BUSINESS DEBIT OTHER EMBOSSED
MDN	BUSINESS DEBIT OTHER 2 EMBOSSED
MDO	DEBIT OTHER CARD
MDP	DEBIT PLATINUM CARD
MDR	DEBIT BROKERAGE CARD
MDS	DEBIT MASTERCARD CARD
MDT	MASTERCARD BUSINESS DEBIT
MDW	WORLD ELITE DEBIT MASTERCARD
MEB	MASTERCARD EXECUTIVE BUSINESS CARD
MEC	MASTERCARD ELECTRONIC COMMERCIAL CARD

MASTERCARD	Designación
MEF	ELECTRONIC PAYMENT ACCOUNT
MEO	MASTERCARD CORPORATE EXECUTIVE CARD
MET	TITANIUM DEBIT MASTERCARD CARD
MFB	FLEX WORLD ELITE
MFD	FLEX PLATINUM
MFE	FLEX CHARGE WORLD ELITE
MFH	FLEX WORLD
MFL	FLEX CHARGE PLATINUM
MFW	FLEX CHARGE WORLD
MGF	MASTERCARD GOUVERNMENT COMMERCIAL CARD
MHA	MASTERCARD HEALTHCARE PREPAID NON-TAX
MHB	MASTERCARD HSA SUBSTANTIATED (DEBIT MASTERCARD)
MHD	HELOC DEBIT STANDARD
MHH	MASTERCARD HSA NON-SUBSTANTIATED (DEBIT MASTERCARD)
MHL	HELOC DEBIT GOLD
MHM	HELOC DEBIT PLATINUM
MHN	HELOC DEBIT PREMIUM
MIA	PREPAID MASTERCARD UNEMBOSSSED STUDENT CARD
MIP	PREPAID DEBIT MASTERCARD STUDENT CARD
MIU	DEBIT MASTERCARD UNEMBOSSSED
MLA	MASTERCARD CENTRAL TRAVEL SOLUTIONS AIR CARD
MLD	MASTERCARD DISTRIBUTION CARD
MLL	MASTERCARD CENTRAL TRAVEL SOLUTIONS LAND CARD
MNF	MASTERCARD PUBLIC SECTOR COMMERCIAL CARD
MNW	MASTERCARD NEW WORLD
MOC	MASTERCARD UNKNOWN PRODUCT
MOG	MAESTRO GOLD
MOP	MAESTRO PLATINIUM
MOW	MAESTRO WORLD
MPA	MASTERCARD PREPAID DEBIT STANDARD-PAYROLL
MPB	PREFERRED BUSINESS CARD
MPC	MPC
MPD	MASTERCARD FLEX PREPAID
MPF	MASTERCARD PREPAID DEBIT STANDARD-GIFT
MPG	MASTERCARD UNEMBOSSSED PREPAID STUDENT CARD
MPH	MASTERCARD CASH PREPAID
MPJ	PREPAID DEBIT MASTERCARD CARD GOLD
MPK	PREPAID MASTERCARD GOUVERNMENT COMMERCIAL CARD
MPL	PLATINIUM MASTERCARD CARD
MPM	MASTERCARD PREPAID DEBIT STANDARD-CONSUMER INCENTIVE
MPN	MASTERCARD PREPAID DEBIT STANDARD-INSURANCE
MPO	MASTERCARD PREPAID DEBIT STANDARD-OTHER
MPP	PRE-PAID CARD
MPR	MASTERCARD PREPAID DEBIT STANDARD-TRAVEL
MPT	MASTERCARD PREPAID DEBIT STANDARD-TEEN
MPV	MASTERCARD PREPAID DEBIT STANDARD-GOVERNMENT
MPW	DEBIT MASTERCARD BUSINESS CARD PREPAID WORK B2B
MPX	MASTERCARD PREPAID DEBIT STANDARD-FLEX BENEFIT
MPY	MASTERCARD PREPAID DEBIT STANDARD-EMPLOYEE INCENTIVE
MPZ	MASTERCARD PREPAID DEBIT STANDARD – GOVERNMENT CONSUMER
MRC	MASTERCARD ELECTRONIC CONSUMER PREPAID
MRF	MASTERCARD EUROPEAN REGULATED INDIVIDUAL PAY

MASTERCARD	Designación
MRG	MASTERCARD STANDARD PREPAID
MRH	MASTERCARD UNKNOWN PRODUCT
MRJ	PREPAID MASTERCARD GOLD CARD
MRK	PREPAID MASTERCARD PUBLIC SECTOR COMMERCIAL CARD
MRL	PREPAID MASTERCARD ELECTRONIC COMMERCIAL CARD (NON-US)
MRO	MASTERCARD REWARDS ONLY
MRP	STANDARD RETAILER CENTRIC PAYMENTS
MRW	MASTERCARD CREDIT BUSINESS CARD PREPAID
MSA	PREPAID MAESTRO PAYROLL CARD
MSB	MAESTRO SMALL BUSINESS CARD
MSF	PREPAID MAESTRO GIFT CARD
MSG	PREPAID MAESTRO CONSUMER RELOADABLE CARD
MSI	MAESTRO
MSJ	PREPAID MAESTRO GOLD
MSM	PREPAID MAESTRO CONSUMER PROMOTION CARD
MSN	PREPAID MAESTRO INSURANCE CARD
MSO	PREPAID MAESTRO OTHER CARD
MSQ	RESERVED FOR FUTURE USE
MSR	PREPAID MAESTRO TRAVEL CARD
MST	PREPAID MAESTRO TEEN CARD
MSV	PREPAID MAESTRO GOVERNMENT BENEFIT CARD
MSW	PREPAID MAESTRO CORPORATE CARD
MSX	PREPAID MAESTRO FLEX BENEFIT CARD
MSY	PREPAID MAESTRO EMPLOYEE INSENTIVE CARD
MSZ	PREPAID MAESTRO EMERGENCY ASSISTANCE CARD
MTP	MASTERCARD PLATINUM PREPAID TRAVEL (UK AND BRAZIL)
MUW	WORLD DOMESTIC AFFLUENT
MWB	WORLD MASTERCARD FOR BUSINESS
MWD	WORLD DEFERRED
MWE	MASTERCARD WORLD ELITE
MWF	MASTERCARD HUMANITARIAN PREPAID
MWO	MASTERCARD CORPORATE WORLD
MWR	WORLD RETAILER CENTRIC PAYMENTS
OLB	MAESTRO SMALL BUSINESS DELAYED DEBIT
OLG	MAESTRO GOLD DELAYED DEBIT
OLP	MAESTRO PLATINUM DELAYED DEBIT
OLS	MAESTRO-DELAYED DEBIT
OLW	MAESTRO WORLD DELAYED DEBIT
PVA	PRIVATE LABEL A
PVB	PRIVATE LABEL B
PVC	PRIVATE LABEL C
PVD	PRIVATE LABEL D
PVE	PRIVATE LABEL E
PVF	PRIVATE LABEL F
PVG	PRIVATE LABEL G
PVH	PRIVATE LABEL H
PVI	PRIVATE LABEL I
PVJ	PRIVATE LABEL J
PVL	PRIVATE LABEL CARD
SAG	GOLD MASTERCARD SALARY-IMMEDIATE DEBIT
SAL	STANDARD MAESTRO SALARY
SAP	PLATINUM MASTERCARD SALARY-IMMEDIATE DEBIT



MASTERCARD	Designación
SAP	PLATINUM MASTERCARD SALARY IMMEDIATE DEBIT
SAS	STANDARD MASTERCARD SALARY-IMMEDIATE DEBIT
SOS	STANDARD MASTERCARD SOCIAL-IMMEDIATE DEBIT
SUR	PREPAID MASTERCARD UNEMBOSSSED (NON-US)
SUR	PREPAID UNEMBOSSSED MASTERCARD CARD (NON-US)
TBE	MASTERCARD ELECTRONIC BUSINESS IMMEDIATE DEBIT
TCB	MASTERCARD BUSINESS CARD-IMMEDIATE DEBIT
TCC	MASTERCARD MIXED BIN-IMMEDIATE DEBIT
TCE	MASTERCARD ELECTRONIC IMMEDIATE DEBIT
TCF	MASTERCARD FLEET CARD IMMEDIATE DEBIT
TCG	LD MASTERCARD CARD-IMMEDIATE DEBIT
TCO	MASTERCARD (CORPORATE) IMMEDIATE DEBIT
TCP	MASTERCARD PURCHASING CARD IMMEDIATE DEBIT
TCS	MASTERCARD STANDARD CARD-IMMEDIATE DEBIT
TCW	WORLD SIGNIA MASTERCARD CARD-IMMEDIATE DEBIT
TEB	MASTERCARD EXECUTIVE BUSINESS CARD IMMEDIATE DEBIT
TEC	MASTERCARD ELECTRONIC COMMERCIAL IMMEDIATE DEBIT
TEO	MASTERCARD CORPORATE EXECUTIVE IMMEDIATE DEBITCARD
TIU	TIU
TNF	MASTERCARD PUBLIC SECTOR COMMERCIAL CARD IMMEDIATE DE
TNW	MASTERCARD NEW WORLD-IMMEDIATE DEBIT
TPB	PREFERRED BUSINESS CARD IMMEDIATE DEBIT
TPL	PLATINUM MASTERCARD IMMEDIATE DEBIT
TWB	WORLD MASTERCARD BLACK EDITION IMMEDIATE DEBIT
WBE	MASTERCARD UNKNOWN PRODUCT
WDR	WORLD DEBIT MASTERCARD REWARDS
WMR	WORLD MASTERCARD REWARDS

Otros códigos de producto	Designación
AX	AMERICAN EXPRESS
DI	DISCOVER
DN	DINERS
JC	JCB

**Categoría** Información sobre forma de pago.

#### ■ vads\_birth\_day

**Descripción** Día de nacimiento del titular.

*Campo de entrada*

**Formato** n..2

**Código de error** 76

**Categoría** Información sobre el medio de pago.

#### ■ vads\_birth\_month

**Descripción** Mes de nacimiento del titular.

*Campo de entrada*

<b>Formato</b>	n..2
<b>Código de error</b>	76
<b>Categoría</b>	Información sobre el medio de pago.

#### ■ vads\_birth\_year

---

**Descripción** Año de nacimiento del titular.

*Campo de entrada*

<b>Formato</b>	n4
<b>Código de error</b>	76
<b>Categoría</b>	Información sobre el medio de pago.

#### ■ vads\_brand\_management

---

**Descripción** Indica al vendedor:

- si el comprador eligió una marca (atributo **userChoice**),
- la marca elegida por el comprador (atributo **brand**),
- la lista de marcas disponibles (atributo **brandList**).

*Campo de salida, devuelto en la respuesta (IPN y URL de retorno).*

**Formato** json

**Valores posibles** Ejemplo:

```
vads_brand_management={"userChoice":true,"brand":"CB","brandList":"CB|VISA"}
```

**Categoría** Información sobre forma de pago.

#### ■ vads\_capture\_delay

---

**Descripción** Indica el número de días antes del depósito.

Si este parámetro no se transmite, se utilizará el valor predeterminado establecido en Back Office Vendedor. Este último es configurable en Back Office Vendedor por todas las personas debidamente autorizadas.



- El valor **vads\_capture\_delay** no se tiene en cuenta en el caso de un pago en vencimientos **MULTI\_EXT**.
- Si el tiempo de entrega es mayor a 365 días en la solicitud de pago, se reposiciona automáticamente a 365 días.

*Campo de entrada y de salida (IPN y URL de retorno).*

<b>Formato</b>	n..3
<b>Código de error</b>	06
<b>Categoría</b>	Información sobre la transacción.

## ■ vads\_card\_brand

---

<b>Descripción</b>	Medios de pago utilizados, si están disponibles (de lo contrario vacíos). El valor proviene de los archivos de rango BIN.  <i>Campo de salida, devuelto en la respuesta (IPN y URL de retorno).</i>
<b>Formato</b>	an..127
<b>Valores posibles</b>	Consulte el parámetro <b>vads_payment_cards</b> .
<b>Categoría</b>	Información sobre forma de pago.

## ■ vads\_card\_country

---

<b>Descripción</b>	Código país de la tarjeta utilizada para el pago según la norma ISO 3166  <i>Campo de salida, devuelto en la respuesta (IPN y URL de retorno).</i>
<b>Formato</b>	ISO 3166
<b>Categoría</b>	Información sobre el medio de pago.

## ■ vads\_card\_holder\_name

---

<b>Descripción</b>	Este campo corresponde al nombre del titular de la tarjeta. En América Latina, este parámetro es obligatorio para DECIDIR y VISANET.  <i>Campo de entrada</i>
<b>Formato</b>	ans..255
<b>Código de error</b>	45
<b>Categoría</b>	Información sobre el medio de pago.

## ■ vads\_card\_nature

---

<b>Descripción</b>	Naturaleza de la tarjeta. Campo vacío si no está provisto por el adquirente.  <i>Campo de salida, devuelto en la respuesta (IPN y URL de retorno).</i>
<b>Formato</b>	enum
<b>Valores posibles</b>	<ul style="list-style-type: none"><li>• <b>CONSUMER_CARD</b>: tarjeta personal</li><li>• <b>COMMERCIAL_CARD</b>: tarjeta corporativa</li></ul>
<b>Categoría</b>	Información sobre forma de pago.

## ■ vads\_card\_number

---

<b>Descripción</b>	<ul style="list-style-type: none"><li>• Número de tarjeta oculto. Contiene los primeros 6 dígitos del número, seguidos de "XXXXXX" y finalmente los últimos 4 dígitos.</li></ul>
--------------------	--

- IBAN y BIC (si están completos) utilizados para el pago, separados por una '\_' en el caso de pago directo.

El BIC es opcional, por lo que el número puede ser solo el IBAN.

*Campo de salida, devuelto en la respuesta (IPN y URL de retorno).*

<b>Formato</b>	an..36
<b>Categoría</b>	Información sobre el medio de pago.

#### ■ vads\_card\_product\_category

---

<b>Descripción</b>	Categoría del producto de la tarjeta. El valor proviene de los archivos de rango BIN. <i>Campo de salida, devuelto en la respuesta (IPN y URL de retorno).</i>
--------------------	--

**Formato** enum

- Valores posibles**
- CREDIT
  - DEBIT
  - PREPAID

**Categoría** Información sobre forma de pago.

#### ■ vads\_change\_rate

---

<b>Descripción</b>	Tasa de cambio utilizada para calcular el monto real del pago (cuando el pago sea multi-moneda). <i>Campo de salida, devuelto en la respuesta (IPN y URL de retorno).</i>
--------------------	--

**Formato** string

**Categoría** Información sobre la transacción.

#### ■ vads\_collection\_expiry\_date

---

<b>Descripción</b>	Fecha de expiración de la recaudación de fondos en formato dateTime. Utilizado en Latinoamérica para los pagos en efectivo. Permite sobrescribir la fecha de expiración de la recaudación de fondos definida de forma predeterminada en la configuración del contrato.
--------------------	--

Ejemplo: 2020-02-25T14:02:17+00:00

*Campo de entrada y de salida, devuelto en la respuesta (IPN y URL de retorno).*

**Formato** dateTime

**Código de error** 174

**Categoría** Información sobre el pedido.

## ■ vads\_contracts

### Descripción

Permite:

- especificar, para cada red de aceptación, la afiliación del vendedor que se utilizará, en forma de una lista,
- excluir una red.

Esta configuración es opcional y solo es útil **si tiene varios afiliaciones** en la misma red y desea **cambiarlos dinámicamente según el pago**.

Si este parámetro no se completa o está ausente, el pago se realizará con la(s) afiliación(es) comercial(es) según el orden de prioridad definido en Back Office Vendedor (Menú **Configuración** > **Tienda** > pestaña **Asociación de afiliaciones**).

### Campo de entrada

### Formato

map

### Código de error

62

### Valores posibles

Sintaxis:

- Para **definir una lista** de afiliaciones, separe los valores con un punto y coma ";"

```
vads_contracts=CODE_RESEAU_A=MID_A1;CODE_RESEAU_B=MID_B2
```

- Para **excluir una red**, agregue **nombre de la red=NO**.

```
vads_contracts=CODE_RESEAU_A=NO
```

- Para **forzar el TID**, separe el número de afiliación y el número de TID con dos puntos ":"

```
vads_contracts=CODE_RESEAU_A=MID_A1:TID_1
```

- Si el campo se envía vacío, se utilizará la afiliación definida por el orden de prioridad en el Back Office Vendedor (Menú **Configuración** > **Tienda** > pestaña **Asociación de afiliaciones**).

Las diferentes redes posibles son:

Código Red	Descripción
AMEXGLOBAL	Red American Express
FIRSTDATA_IPG	Red FirstData - API IPG
LINK	Red Link (pagos inmediatos para las tarjetas débito únicamente)
PAYPAL	Red PayPal
PAYPAL_SB	Red PayPal - modo sandbox
PIM	Red PIM
PRISMA	Red PRISMA

Ejemplos:

Para forzar el contrato a utilizar:

```
vads_contracts="PRISMA=12345678;LINK=1234"
```

Para prohibir el pago en una red particular:

```
vads_contracts="PRISMA=12345678;LINK=NO"
```

**Categoría** Información sobre la transacción.

#### ■ vads\_contract\_used

---

**Descripción** Este campo define el valor del contrato asociado con la transacción. Completado por el contrato registrado de forma predeterminada en su tienda o toma el valor del campo **vads\_contracts** pasado durante la solicitud de pago.

*Campo de salida, devuelto en la respuesta (IPN y URL de retorno).*

**Formato** ans..250

**Categoría** Información sobre la transacción.

#### ■ vads\_contrib

---

**Descripción** Información adicional opcional para indicar el nombre de la contribución utilizada durante el pago (Joomla, osCommerce ...). Si está utilizando una implementación propietaria, este campo puede acomodar su número de versión interna del módulo que ha desarrollado, por ejemplo.

*Campo de entrada y de salida, devuelto en la respuesta (IPN y URL de retorno).*

**Formato** ans..128

**Código de error** 31

**Categoría** Información técnica.

## ■ vads\_ctx\_mode

---

<b>Descripción</b>	<p>Parámetro obligatorio.</p> <p>Define el método de solicitud de la plataforma de pago.</p> <p>Influencia en la elección de la clave a usar (clave de prueba o clave de producción) para el cálculo de la firma.</p> <p>El modo TEST siempre está disponible incluso después de generar la clave de producción.</p> <p>Si crea un nuevo sitio de comercio electrónico (o tiene un entorno de ingresos), puede realizar sus pruebas sin afectar el sitio actualmente en producción.</p> <p><i>Campo de entrada y de salida, devuelto en la respuesta (IPN y URL de retorno).</i></p>
<b>Formato</b>	enum
<b>Código de error</b>	11
	<b>Errores frecuentes:</b>
	<ul style="list-style-type: none"><li>• El modo no fue enviado a la plataforma de pago.</li><li>• No codifique PROD en lugar de PRODUCTION</li><li>• No codifique el valor en minúsculas (prueba o producción). Este campo espera valores en mayúsculas y sin abreviatura solamente.</li></ul>
<b>Valores posibles</b>	<b>TEST, PRODUCTION</b>
<b>Categoría</b>	Información técnica.

## ■ vads\_currency

---

**Descripción** Código numérico de la moneda a usar para el pago, según la norma ISO 4217 (código numérico)

**Formato** n3

**Código de error** 10

**Valores posibles**


Moneda	Codificación ISO 4217	Número de dígitos después del punto decimal.
Peso argentino (ARS)	032	2
Dólar estadounidense (USD)	840	2

**Categoría** Información sobre la transacción.

## ■ vads\_cust\_address

---

**Descripción** Dirección postal del comprador.

 Según el medio de pago, algunas restricciones pueden modificar el formato. Para más detalles, consulte la documentación técnica específica del medio de pago.

*Campo de entrada y de salida, devuelto en la respuesta (IPN y URL de retorno).*

**Formato** ans..255

**Nota:** Los caracteres especiales > y < no son autorizados.

**Código de error** 19

**Categoría** Información sobre el comprador

## ■ vads\_cust\_address2

---

**Descripción** Segunda línea de dirección.

*Campo de entrada y de salida, devuelto en la respuesta (IPN y URL de retorno).*

**Formato**

**Código de error** 19

**Categoría** Información sobre el comprador

## ■ vads\_cust\_address\_number

---

**Descripción** Número de vía.

*Campo de entrada y de salida, devuelto en la respuesta (IPN y URL de retorno).*

**Formato** ans..64

**Código de error** 112



**Categoría** Información sobre el comprador

### ■ vads\_cust\_cell\_phone

---

**Descripción** Número de teléfono móvil del comprador.

Acepta todos los formatos:

Ejemplos:

- 0623456789
- +33623456789
- 0033623456789
- (+34) 824 65 43 21
- 87 77 12 34



Según el medio de pago, algunas restricciones pueden modificar el formato. Para más detalles, consulte la documentación técnica específica del medio de pago.

*Campo de entrada y de salida, devuelto en la respuesta (IPN y URL de retorno).*

**Formato** an..32

**Código de error** 77

**Categoría** Información sobre el comprador

### ■ vads\_cust\_city

---

**Descripción** Ciudad del comprador.



Según el medio de pago, algunas restricciones pueden modificar el formato. Para más detalles, consulte la documentación técnica específica del medio de pago.



Para los pagos Oney, el campo es obligatorio y el formato es ans..128. Solo están autorizados los siguientes caracteres especiales:

- espacio,
- barra oblicua ( / ),
- guion ( - ),
- apóstrofe ( ' )

*Campo de entrada y de salida, devuelto en la respuesta (IPN y URL de retorno).*

**Formato** an..128

**Código de error** 21

**Categoría** Información sobre el comprador

## ■ vads\_cust\_country

---

**Descripción** Permite especificar el código del país del comprador con la norma ISO 3166.

*Campo de entrada y de salida, devuelto en la respuesta (IPN y URL de retorno).*

**Formato** a2

**Código de error** 22

**Ejemplos de valores posibles**

Código	País	Código	País
AR	Argentina	MX	México
BR	Brasil	NI	Nicaragua
CO	Colombia	PE	Perú
CR	Costa Rica	SV	El Salvador
EC	Ecuador	US	Estados Unidos de América
GT	Guatemala	UY	Uruguay

**Categoría** Información sobre el comprador


#### ■ vads\_cust\_district

---

<b>Descripción</b>	Barrio del comprador.  <i>Campo de entrada y de salida, devuelto en la respuesta (IPN y URL de retorno).</i>
<b>Formato</b>	ans..127
<b>Código de error</b>	113
<b>Categoría</b>	Información sobre el comprador.


#### ■ vads\_cust\_email

---

<b>Descripción</b>	Dirección de correo electrónico del comprador, <b>necesaria si desea que la plataforma de pago envíe un correo electrónico al comprador.</b>  <div data-bbox="454 645 1436 757" style="border: 1px solid #add8e6; padding: 5px;"> Para que el comprador reciba un correo electrónico, no olvide publicar este parámetro en el formulario cuando genere una solicitud de pago.</div> <i>Campo de entrada y de salida, devuelto en la respuesta (IPN y URL de retorno).</i>
<b>Formato</b>	ans..150
<b>Código de error</b>	15
<b>Categoría</b>	Información sobre el comprador


#### ■ vads\_cust\_first\_name

---

<b>Descripción</b>	Nombre del comprador.  <div data-bbox="454 1176 1436 1321" style="border: 1px solid #fff9c4; padding: 5px;"> Según el medio de pago, algunas restricciones pueden modificar el formato. Para más detalles, consulte la documentación técnica específica del medio de pago.</div> <i>Campo de entrada y de salida, devuelto en la respuesta (IPN y URL de retorno).</i>
<b>Formato</b>	ans..63
<b>Código de error</b>	104
<b>Categoría</b>	Información sobre el comprador

#### ■ vads\_cust\_id

---

<b>Descripción</b>	Identificador del comprador en el vendedor.  <div data-bbox="454 1736 1436 1881" style="border: 1px solid #fff9c4; padding: 5px;"> Según el medio de pago, algunas restricciones pueden modificar el formato. Para más detalles, consulte la documentación técnica específica del medio de pago.</div> <i>Campo de entrada y de salida, devuelto en la respuesta (IPN y URL de retorno).</i>
<b>Formato</b>	an..63
<b>Código de error</b>	16

**Categoría** Información sobre el comprador

■ **vads\_cust\_last\_name**

---

**Descripción** Nombre del comprador.



Según el medio de pago, algunas restricciones pueden modificar el formato. Para más detalles, consulte la documentación técnica específica del medio de pago.

*Campo de entrada y de salida, devuelto en la respuesta (IPN y URL de retorno).*

**Formato** ans..63

**Código de error** 105

**Categoría** Información sobre el comprador

#### ■ vads\_cust\_legal\_name

---

<b>Descripción</b>	Razón social del comprador.  <i>Campo de entrada</i>
<b>Formato</b>	ans..100
<b>Código de error</b>	121
<b>Categoría</b>	Información sobre el comprador

#### ■ vads\_cust\_name

---

<b>Descripción</b>	Nombre del comprador.  Este campo está en desuso. Sustituído por los campos <b>vads_cust_first_name</b> y <b>vads_cust_last_name</b>  <i>Campo de entrada y de salida, devuelto en la respuesta (IPN y URL de retorno).</i>
<b>Formato</b>	an..127
<b>Código de error</b>	18
<b>Categoría</b>	Información sobre el comprador.

#### ■ vads\_cust\_national\_id

---

<b>Descripción</b>	Identificación nacional.  Identifica de manera única a cada ciudadano en un país.  Por ejemplo, en Brasil, ClearSale requiere que este campo sea completado con el CPF / CNPJ (formato digital, con 11 a 20 dígitos).  <i>Campo de entrada y de salida, devuelto en la respuesta (IPN y URL de retorno).</i>
<b>Formato</b>	ans..255
<b>Código de error</b>	124
<b>Categoría</b>	Información sobre el comprador.

#### ■ vads\_cust\_phone

---

<b>Descripción</b>	Número de teléfono del comprador.  Acepta todos los formatos:  Ejemplos: <ul style="list-style-type: none"><li>• 0123456789</li><li>• +33123456789</li><li>• 0033123456789</li><li>• (00.571) 638.14.00</li><li>• 40 41 42 42</li></ul>
--------------------	---



Según el medio de pago, algunas restricciones pueden modificar el formato. Para más detalles, consulte la documentación técnica específica del medio de pago.

*Campo de entrada y de salida, devuelto en la respuesta (IPN y URL de retorno).*

<b>Formato</b>	an..32
<b>Código de error</b>	23
<b>Categoría</b>	Información sobre el comprador

#### ■ vads\_cust\_state

---

**Descripción** Estado/región del comprador.

*Campo de entrada y de salida, devuelto en la respuesta (IPN y URL de retorno).*

<b>Formato</b>	ans..127
<b>Código de error</b>	88
<b>Categoría</b>	Información sobre el comprador.

#### ■ vads\_cust\_status

---

<b>Descripción</b>	Tipo de comprador.  <i>Campo de entrada y de salida, devuelto en la respuesta (IPN y URL de retorno).</i>
<b>Formato</b>	enum
<b>Código de error</b>	92
<b>Valores posibles</b>	<b>PRIVATE, COMPANY</b>
<b>Categoría</b>	Información sobre el comprador.


#### ■ vads\_cust\_title

---

<b>Descripción</b>	Título del comprador (ejemplo señor, señora, señorita).  <i>Campo de entrada y de salida, devuelto en la respuesta (IPN y URL de retorno).</i>
<b>Formato</b>	an..63
<b>Código de error</b>	17
<b>Categoría</b>	Información sobre el comprador.

#### ■ vads\_cust\_zip

---

<b>Descripción</b>	Código postal del comprador.  <div data-bbox="454 1064 1434 1211" style="border: 1px solid #f0e68c; padding: 10px;"> Según el medio de pago, algunas restricciones pueden modificar el formato. Para más detalles, consulte la documentación técnica específica del medio de pago.</div> <i>Campo de entrada y de salida, devuelto en la respuesta (IPN y URL de retorno).</i>
<b>Formato</b>	an..64
<b>Código de error</b>	20
<b>Categoría</b>	Información sobre el comprador

#### ■ vads\_dcc\_amount

---

<b>Descripción</b>	Monto de la transacción expresado en la unidad más pequeña de la moneda definida por <b>vads_dcc_currency</b> (el centavo para el dólar estadounidense).  Este campo solo se valora si la tarjeta es elegible para el servicio de conversión dinámica de moneda (DCC) y el comprador ha elegido pagar en la moneda de su tarjeta.  La tasa de conversión se devuelve en el campo <b>vads_change_rate</b> .  <i>Campo de salida, devuelto en la respuesta (IPN y URL de retorno).</i>
<b>Formato</b>	n..12
<b>Categoría</b>	Información sobre la transacción.

## ■ vads\_dcc\_currency

---

**Descripción** Código numérico según la norma ISO 4217 de la moneda elegida por el comprador cuando la tarjeta es válida para el servicio de conversión dinámica de moneda (DCC).

Este campo solo se valora si la tarjeta es elegible para el servicio de conversión dinámica de moneda (DCC) y el comprador ha elegido pagar en la moneda de su tarjeta.

La tasa de conversión se devuelve en el campo **vads\_change\_rate**.

*Campo de salida, devuelto en la respuesta (IPN y URL de retorno).*

**Formato** n3

**Valores posibles**

Moneda	Codificación ISO 4217	Número de dígitos después del punto decimal.
Peso argentino (ARS)	032	2
Dólar estadounidense (USD)	840	2

**Categoría** Información sobre la transacción.

## ■ vads\_dcc\_markup

---

**Descripción** Indica el porcentaje (o tasa) de margen comercial sobre el importe total.

Este campo solo se valora si la tarjeta es elegible para el servicio de conversión dinámica de moneda (DCC) y el comprador ha elegido pagar en la moneda de su tarjeta.

*Campo de salida, devuelto en la respuesta (IPN y URL de retorno).*

**Formato** Decimal.  
Ejemplo: "3.5" para una tasa de margen de 3.5%.

**Categoría** Información sobre la transacción

## ■ vads\_dcc\_rate\_date

---

**Descripción** Fecha y hora UTC, en el formato AAAAMMDDHHMMSS, de la obtención de la tasa de conversión ante el servicio de conversión dinámica de moneda (DCC).

Este campo solo se valora si la tarjeta es elegible para el servicio de conversión dinámica de moneda (DCC) y el comprador ha elegido pagar en la moneda de su tarjeta.

La tasa de conversión se devuelve en el campo **vads\_change\_rate**.

*Campo de salida, devuelto en la respuesta (IPN y URL de retorno).*

**Formato** n14

**Categoría** Información sobre la transacción.



## ■ vads\_effective\_amount

---

**Descripción** Monto del pago en la moneda realmente utilizada para efectuar el depósito.  
*Campo de salida, devuelto en la respuesta (IPN y URL de retorno).*

**Formato** n..12

**Ejemplos** **Ejemplo para una tienda o el descuento se hace en COP**

Pago de 45,25 COP

### Configuraciones enviados en el formulario de pago.

- vads\_amount = 4525
- vads\_currency = 170

### Configuraciones devueltos

- vads\_amount = 4525
- vads\_currency = 170
- **vads\_effective\_amount = 4525**
- vads\_effective\_currency = 170

Pago de 10 dólares estadounidenses

### Configuraciones enviados en el formulario de pago.

- vads\_amount = 1000
- vads\_currency = 840

### Configuraciones devueltos

- vads\_amount = 1000
- vads\_currency = 840
- vads\_change\_rate= 0.000240947 (tasa utilizada)
- **vads\_effective\_amount = 4150290 (vads\_amount / vads\_change\_rate)**
- vads\_effective\_currency = 170

**Categoría** Información sobre la transacción.

## ■ vads\_effective\_creation\_date

---

**Descripción** Fecha de registro de la transacción, en la zona horaria UTC (o GMT+0) a las 24 h (AAAAMMDDHHMMSS).

*Campo de salida, devuelto en la respuesta (IPN y URL de retorno).*

**Formato** n14

**Categoría** Información sobre la transacción.

## ■ vads\_effective\_currency

---

**Descripción** Moneda en la que será efectuada la entrega al banco.

*Campo de salida, devuelto en la respuesta (IPN y URL de retorno).*

**Formato**

n3

**Categoría**

Información sobre la transacción.

## ■ vads\_expiry\_month

---

<b>Descripción</b>	Mes de caducidad de la tarjeta utilizada para el pago.  <i>Campo de salida, devuelto en la respuesta (IPN y URL de retorno).</i>
<b>Formato</b>	n..2
<b>Categoría</b>	Información sobre el medio de pago.

## ■ vads\_expiry\_year

---

<b>Descripción</b>	Año de caducidad de la tarjeta utilizada para el pago.  <i>Campo de salida, devuelto en la respuesta (IPN y URL de retorno).</i>
<b>Formato</b>	n4
<b>Categoría</b>	Información sobre el medio de pago.

## ■ vads\_ext\_info

---

<b>Descripción</b>	Permite agregar datos adicionales para el vendedor en el formulario de pago. Esta información estará presente: <ul style="list-style-type: none"><li>• en el Back Office Vendedor, en los detalles de la transacción (pestaña <b>Extras</b>)</li><li>• en los datos transmitidos al sitio web vendedor al regresar a la tienda</li><li>• en los datos transmitidos al sitio web vendedor durante el IPN</li><li>• por defecto en el correo electrónico de confirmación de pago al vendedor.</li><li>• en el correo electrónico de confirmación de pago al comprador si lo especifica en la configuración de la regla de notificación.</li></ul> Sintaxis para respetar: <b>vads_ext_info_elnombredelcampo=valor</b>  <i>Campo de entrada y de salida, devuelto en la respuesta (IPN y URL de retorno).</i>
<b>Formato</b>	ans
<b>Código de error</b>	91
<b>Categoría</b>	Información sobre el pedido.

## ■ vads\_ext\_info\_bil\_address\_complement

---

<b>Descripción</b>	Específico para Brasil y el analizador de fraudes ClearSale. Permite especificar una dirección adicional para la facturación.  <i>Campo de entrada</i>
<b>Formato</b>	ans..250
<b>Categoría</b>	Información sobre el comprador.

#### ■ vads\_ext\_info\_bil\_date\_of\_birth

---

<b>Descripción</b>	Permite transmitir al analizador de riesgos la fecha de nacimiento indicada en la factura. Formato: aaaammdd <i>Campo de entrada</i>
<b>Formato</b>	n8
<b>Categoría</b>	Información sobre el comprador.

#### ■ vads\_ext\_info\_bil\_gender

---

<b>Descripción</b>	Específico para Brasil y el analizador de fraudes ClearSale. Permite especificar sobre la factura entrega si el comprador es mujer o varón. <i>Campo de entrada</i>
<b>Formato</b>	n1
<b>Categoría</b>	Información sobre el comprador.

#### ■ vads\_ext\_info\_deadline

---

<b>Descripción</b>	Específico para Brasil y el analizador de fraudes ClearSale. Permite especificar el plazo de entrega en días (N días). <i>Campo de entrada</i>
<b>Formato</b>	n
<b>Categoría</b>	Información sobre la entrega.

#### ■ vads\_ext\_info\_description

---

<b>Descripción</b>	Descripción de la factura, definida por el vendedor al crear una orden de factura. <i>Campo de salida, devuelto en la respuesta (IPN y URL de retorno).</i>
<b>Formato</b>	ans..128
<b>Categoría</b>	Información sobre el pedido.

#### ■ vads\_ext\_info\_fingerprint\_id

---

<b>Descripción</b>	Específico para Brasil y el analizador de fraudes ClearSale. Identificación única de sesión. <ul style="list-style-type: none"><li>• Dicha identificación de sesión se genera o bien por la plataforma de pago En este caso, esta configuración no debe ser ingresado.</li><li>• O dicha identificación de sesión lo genera el sitio web vendedor En este caso, esta configuración se debe completar con la identificación deseada. Atención, es responsabilidad del sitio web vendedor garantizar la</li></ul>
--------------------	--

singularidad de las identificaciones. Cualquier solicitud de registro que contenga una identificación ya existente, será rechazada y causará la visualización de un mensaje de error

*Campo de entrada*

<b>Formato</b>	string  Codificado en 128 bytes, puede estar compuesto de letras en mayúsculas o minúsculas, dígitos o guiones ([A-Z] [a-z], 0-9, _, -).
<b>Categoría</b>	Información sobre el comprador.

#### ■ vads\_ext\_info\_ship\_address\_complement

---

<b>Descripción</b>	Específico para Brasil y el analizador de fraudes ClearSale. Permite especificar una dirección adicional para la entrega.
--------------------	--

*Campo de entrada*

<b>Formato</b>	ans..250
<b>Categoría</b>	Información sobre la entrega.

#### ■ vads\_ext\_info\_ship\_date\_of\_birth

---

<b>Descripción</b>	Permite especificar para la entrega la fecha de nacimiento del comprador. Formato: aaaammdd  <i>Campo de entrada</i>
<b>Formato</b>	n8
<b>Categoría</b>	Información sobre la entrega.

#### ■ vads\_ext\_info\_ship\_gender

---

<b>Descripción</b>	Específico para Brasil y el analizador de fraudes ClearSale. Permite especificar para la entrega si el comprador es mujer o varón.  <i>Campo de entrada</i>
<b>Formato</b>	n1
<b>Categoría</b>	Información sobre la entrega.

#### ■ vads\_ext\_info\_soft\_descriptor

---

<b>Descripción</b>	Permite personalizar el nombre de la marca.  <i>Campo de salida, devuelto en la respuesta (IPN y URL de retorno).</i>
<b>Formato</b>	ans..255
<b>Categoría</b>	Información sobre el pedido

#### ■ vads\_ext\_trans\_id

---

<b>Descripción</b>	Referencia externa de la transacción. Ejemplo: número de transacción de PayPal, número de reserva de Klarna.  <i>Campo de salida, devuelto en la respuesta (IPN y URL de retorno).</i>
<b>Formato</b>	ans..20
<b>Categoría</b>	Información sobre la transacción

## ■ vads\_extra\_result

### Descripción

Código de respuesta suplementario. Su significado depende del valor introducido en **vads\_result**.

- Cuando **vads\_result** es 30 (error de solicitud), **vads\_extra\_result** contiene el código numérico del campo que tiene una valoración o error de formato. Este valor se puede ingresar en 99 en el caso de un error desconocido en la solicitud.

**Ejemplo:** si **vads\_extra\_result** contiene el valor 09, significa que la cantidad especificada en **vads\_amount** es incorrecta.

- Cuando **vads\_result** es 05 (rechazado) o 00 (aceptado), entonces **vads\_extra\_result** contiene el código numérico del resultado de las comprobaciones de riesgo.

Code	Descripción
Vacío	No se hace ningún control.
00	Todos los controles fueron exitosos.
02	La tarjeta ha superado el saldo autorizado.
03	La tarjeta pertenece a la lista gris del vendedor.
04	El país de emisión de la tarjeta pertenece a la lista gris del vendedor.
05	La dirección IP pertenece a la lista gris del vendedor.
06	El código bin pertenece a la lista gris del vendedor.
07	Detección de una tarjeta electrónica de crédito.
08	Detección de una tarjeta comercial nacional.
09	Detección de una tarjeta comercial extranjera.
14	Detección de una tarjeta con autorización sistemática.
20	Verificación de consistencia: no hay coincidencias de país (IP del país, mapa del país, país del comprador).
30	El país de la dirección IP pertenece a la lista gris.
99	Problema técnico encontrado por el servidor al procesar uno de los controles locales.

*Campo de salida, devuelto en la respuesta (IPN y URL de retorno).*

### Categoría

Información técnica.

## ■ vads\_first\_installment\_delay

### Descripción

Este campo permite especificar en cuántos meses se diferirá el pago del primer vencimiento de un plan en cuotas cuando el adquirente se lo permita (p.ej.: Webpay Completa).

El pago se rechazará y el campo **vads\_payment\_error** presentará el valor 171 en los siguientes casos:

- el vendedor no está autorizado a diferir pagos
- el valor transmitido en la solicitud no se encuentra entre las opciones autorizadas por el adquirente.

*Campo de entrada*

### Formato

n..2

### Código de error

N/A

### Categoría

Información sobre la transacción.

## ■ vads\_hash

---

<b>Descripción</b>	Clave única devuelta solo a la URL de notificación (IPN).  <i>Campo de salida, devuelto en la respuesta (IPN solamente).</i>
<b>Formato</b>	an64
<b>Categoría</b>	Información técnica.

## ■ vads\_identifier

---

<b>Descripción</b>	Identificador único (token o referencia de mandato único) asociado con un medio de pago. <ul style="list-style-type: none"><li>• O bien este ID es generado por la plataforma. En este caso, esta configuración no debe ser ingresado.</li><li>• Este ID lo genera el sitio web vendedor. En este caso, esta configuración se debe completar con la identificación deseada. <b>Atención, es responsabilidad del sitio web vendedor garantizar la singularidad de las identificaciones.</b> Cualquier solicitud de registro que contenga un identificador ya existente, será denegada y causará la visualización de un mensaje de error.</li></ul> <i>Campo de entrada y de salida, devuelto en la respuesta (IPN y URL de retorno).</i>
<b>Formato</b>	Dos formatos posibles: <ul style="list-style-type: none"><li>• <b>an32</b>: cuando el identificador es generado por la plataforma. Este formato está reservado para la plataforma de pago.</li><li>• <b>ans..50</b>: cuando el identificador es generado por el vendedor. No puede ser an32 en este caso.</li></ul>
<b>Código de error</b>	30
<b>Categoría</b>	Información sobre la afiliación.

## ■ vads\_identifier\_previously\_registered

---

<b>Descripción</b>	Cuando está activa la opción "Verificar la unicidad de los token", la plataforma verifica, con cada creación de token, la unicidad del medio de pago. Si ya se ha registrado el medio de pago (mismo número y misma fecha de validez), entonces se transmite el campo <b>vads_identifier_previously_registered</b> a <b>true</b> en la notificación de fin de pago.  El campo <b>vads_identifier_previously_registered</b> nunca se devuelve al notificar el fin de pago si no se detecta un duplicado. Por lo tanto, el valor <b>false</b> nunca es enviado al sitio del vendedor.  <i>Campo de salida, devuelto en la respuesta (IPN solamente).</i>
<b>Formato</b>	bool
<b>Categoría</b>	Información sobre la recurrencia.



## ■ vads\_identifier\_status

**Descripción** Presente solo si la acción solicitada es la creación o actualización de un alias.

*Campo de salida, devuelto en la respuesta (IPN y URL de retorno).*

**Formato** string

**Valores posibles**

Valor	Descripción
CREATED	La solicitud de autorización fue aceptada. El token se crea con éxito.
NOT_CREATED	La solicitud de autorización fue denegada. El token no se crea y no aparecerá en el Back Office Vendedor.
UPDATED	El token se actualiza con éxito.
NOT_UPDATED	El token no se ha actualizado.
ABANDONED	Acción abandonada por el comprador (deudor). El token no se crea y no aparecerá en el Back Office Vendedor.

**Categoría** Información sobre la recurrencia.

## ■ vads\_iframe\_options

**Descripción** Permite personalizar algunos elementos de la página de pago en modo iframe:

- **fieldsBackgroundColor**: color de fondo de los campos de ingreso
- **fieldsFontColor**: color del tipo de letra de los campos de ingreso

Ejemplo de sintaxis:

```
vads_iframe_options =  
{ "fieldsBackgroundColor": "#000000", "fieldsFontColor": "#FFFFFF" }
```

Lo que da la siguiente representación:



Card number 11111111 VISA ?

Expiry date [ ] [ ]

Security code [ ] [ ] ?

*Campo de entrada*

**Formato** json

**Código de error** En caso de error de formato, el campo es ignorado y el formulario de pago no es rechazado.

**Categoría** Personalización de la página de pago

## ■ vads\_initial\_issuer\_transaction\_identifier

**Descripción** Referencia única de la transacción generada por el emisor.

Conocida como "referencia de encadenamiento", se utiliza en el marco de la PSD2 para el procesamiento de las transacciones de **MIT** para indicar al emisor que la

transacción forma parte de una serie de pagos para los que el portador se autenticó en el momento del primer pago.

Sin esta información, el emisor puede rechazar una transacción **MIT** por falta de autenticación (soft decline).

*Campo de salida, devuelto en la respuesta (IPN y URL de retorno).*

<b>Formato</b>	ans32
<b>Ejemplos</b>	103E58BCD2311680   2MCSYFB0QD0126   1RCB202633021958
<b>Categoría</b>	Información sobre la transacción.

#### ■ vads\_insurance\_amount

---

**Descripción** Valor del seguro para todo el pedido.  
Específico mediante pago de PayPal.

*Campo de entrada*

<b>Formato</b>	n..12
<b>Código de error</b>	110
<b>Categoría</b>	Información sobre el pedido.

#### ■ vads\_language

---

**Descripción** En la solicitud de pago:  
Define el idioma de exhibición de la página de pago (norma ISO 639-1).  
Si el campo no se envía o si está vacío en la solicitud de pago, la página de pago se exhibirá en el idioma presentado por el navegador del comprador.

En la respuesta:

Devuelve el valor especificado en el formulario si el comprador no ha cambiado el idioma en la página de pago.

Devuelve el idioma seleccionado por el comprador si el comprador ha cambiado el idioma en la página de pago al seleccionar otra bandera.

*Campo de entrada y de salida, devuelto en la respuesta (IPN y URL de retorno).*

<b>Formato</b>	a2
<b>Código de error</b>	12

#### Valores posibles

Idioma	Codificación ISO 639-1
Alemán	de
Inglés	en
Chino	zh
Español	es
Francés	fr

Idioma	Codificación ISO 639-1
Italiano	it
Japonés	ja
Holandés	nl
Polaco	pl
Portugués	pt
Ruso	ru
Sueco	sv
Turco	tr

**Categoría** Personalización de la página de pago

### ■ vads\_nb\_products

---

**Descripción** Permite definir el cantidad de productos que se encuentran en el carrito de compra.

**Nota :**

*Este campo se convierte en obligatorio para que se tenga en cuenta el carrito de compra.*

*Al completarlo, se mostrará la pestaña **Carrito de compra** en los detalles de una transacción desde Back Office Vendedor.*

*Sin embargo, si los otros campos que comienzan con **vads\_product\_** no se completan, la pestaña no contendrá ninguna información. Por este motivo, al completar el campo **vads\_nb\_products**, se vuelve obligatorio llenar los otros campos que comienzan con **vads\_product\_** . par **vads\_product\_** .*

Campo de entrada

**Formato** n..12

**Categoría** Información sobre el pedido.

### ■ vads\_occurrence\_type

---

**Descripción** Permite identificar si la transacción forma parte de una serie de pagos (suscripción). útil para identificar de forma precisa el primer pago de una serie.

Con la aplicación del Soft Decline, la plataforma de pago realiza automáticamente un nuevo intento de pago con autenticación 3D Secure cuando esto es posible. Esto modifica el número de secuencia de pago. El campo **vads\_sequence\_number** ya no permite identificar con facilidad el primer pago de una serie.

Campo de salida, devuelto en la respuesta (IPN y URL de retorno).

**Formato** enum

**Valores posibles**

- **RECURRENT\_INITIAL**: Primer pago de una serie.
- **RECURRENT\_INTERMEDIAIRE**: Enésimo pago de una serie.
- **RECURRENT\_FINAL** : último pago de una serie.
- **UNITARIO**: Pago unitario (pago al contado).

**Categoría** Información sobre la transacción.

## ■ vads\_operation\_type

---

**Descripción** Permite identificar el tipo de operación, ya sea débito o crédito (reembolso), o de verificación al crear o actualizar un token sin transacción, o al solicitar información como parte de un pago en el momento del envío.

Campo de salida, devuelto en la respuesta (IPN y URL de retorno).



El campo **vads\_operation\_type** no se devuelve en la respuesta cuando se cancela o abandona un pago.

**Formato** enum

**Valores posibles**

- **DEBIT**
- **CREDIT**
- **VERIFICATION**



El campo **vads\_operation\_type** se valora a **VERIFICATION** en los siguientes casos donde no hay transacción:

- *vads\_page\_action = REGISTER*  
*Creación del token sin pago*
- *vads\_page\_action = REGISTER\_UPDATE*  
*Cambio de información asociada al token*
- *vads\_page\_action = REGISTER\_SUBSCRIBE*  
*Creación del token al suscribirse a una recurrencia*

**Categoría** Información sobre la transacción.

## ■ vads\_order\_description

---

**Descripción** Descripción del pedido.

Cadena de caracteres enviada por el vendedor, visible en el ticket de pago y en el correo electrónico de confirmación de pago enviado al comprador.

Utilizado en Colombia para todos los medios de pago.

*Campo de entrada y de salida, devuelto en la respuesta (IPN y URL de retorno).*

**Formato** ans..65

**Código de error** 173

**Categoría** Información sobre el pedido.

## ■ vads\_order\_id

---

<b>Descripción</b>	<p>Número del pedido. También se incluído en el correo electrónico de confirmación de pago enviado al comprador.</p> <p>El largo máximo de este campo es es 64 caracteres.</p> <p>Los caracteres aceptados son:</p> <ul style="list-style-type: none"><li>• a b c d e f g h i j k l m n o p q r s t u v w x y z</li><li>• A B C D E F G H I J K L M N O P Q R S T U V W X Y Z</li><li>• 0 1 2 3 4 5 6 7 8 9</li><li>• _ -</li></ul> <p><i>Campo de entrada y de salida, devuelto en la respuesta (IPN y URL de retorno).</i></p>
<b>Formato</b>	ans..64
<b>Código de error</b>	13
<b>Categoría</b>	Información sobre el pedido.

## ■ vads\_order\_info

---

<b>Descripción</b>	<p>Descripción del pedido.</p> <p><i>Campo de entrada y de salida, devuelto en la respuesta (IPN y URL de retorno).</i></p>
<b>Formato</b>	ans..255
<b>Código de error</b>	14
<b>Categoría</b>	Información sobre el pedido.

## ■ vads\_order\_info2

---

<b>Descripción</b>	<p>Descripción del pedido.</p> <p><i>Campo de entrada y de salida, devuelto en la respuesta (IPN y URL de retorno).</i></p>
<b>Formato</b>	ans..255
<b>Código de error</b>	14
<b>Categoría</b>	Información sobre el pedido.

## ■ vads\_order\_info3

---

<b>Descripción</b>	<p>Descripción del pedido.</p> <p><i>Campo de entrada y de salida, devuelto en la respuesta (IPN y URL de retorno).</i></p>
<b>Formato</b>	ans..255
<b>Código de error</b>	14
<b>Categoría</b>	Información sobre el pedido.

## ■ vads\_override\_payment\_cinematic

---

<b>Descripción</b>	<p>Parámetro opcional.</p> <p>Utilizado por el comerciante para solicitar, en transacciones individuales, el uso de una cinemática de pago diferente a la especificada en su contrato. (Campo "Cinemática de pago")</p> <p><i>Campo de entrada</i></p> <p><b><u>Nota</u></b></p> <p><i>No todos los contratos utilizan este parámetro. Si se selecciona un valor en un contrato que no explota el parámetro, los datos se ignoran y no se genera ningún mensaje de error.</i></p>
<b>Formato</b>	enum
<b>Código de error</b>	131
<b>Valores posibles</b>	<ul style="list-style-type: none"><li>• (vacío) Se utiliza el valor del contrato.</li><li>• IMMEDIATE_CAPTURE Corresponde a una cinemática de captura inmediata: la captura es activada por el adquirente, el día del pago.</li><li>• DELAYED_CAPTURE Corresponde a una cinemática de captura diferida: la captura es activada por la plataforma de pago, siempre antes del vencimiento de la solicitud de autorización.</li></ul>
<b>Categoría</b>	Información técnica.

## ■ vads\_page\_action

---

<b>Descripción</b>	Parámetro obligatorio. Define la operación a realizar.  <i>Campo de entrada y de salida, devuelto en la respuesta (IPN y URL de retorno).</i>
<b>Formato</b>	enum
<b>Código de error</b>	46
<b>Valores posibles</b>	<ul style="list-style-type: none"><li>• PAYMENT Pago (con o sin token)</li><li>• REGISTER Creación del token sin pago</li><li>• REGISTER_UPDATE Cambio de información asociada al token</li><li>• REGISTER_PAY Creación del token durante un pago</li><li>• REGISTER_SUBSCRIBE Creación del token al suscribirse a una recurrencia</li><li>• REGISTER_PAY_SUBSCRIBE Creación del token al suscribir a una recurrencia acompañada de un pago</li><li>• SUBSCRIBE Uso de un token para suscribirse a una recurrencia</li><li>• REGISTER_UPDATE_PAY Cambio de información asociada al token durante un pago</li></ul>
<b>Categoría</b>	Información técnica.

## ■ vads\_payment\_cards

### Descripción

Contiene la lista de métodos de pago para ofrecer al comprador, separados por ";".

Ejemplo: "VISA;MASTERCARD".

Si la lista solo contiene un modo de pago, la página de ingreso de datos de este medio de pago será presentada directamente. De lo contrario, se presentará la página de selección de los medios de pago.

Si este parámetro no se envía o si se envía vacío, se ofrecerán todos los medios de pago elegibles (monedas, restricciones técnicas, etc.) asociados a la tienda.

Campo de entrada

### Formato

tipo 1;tipo 2;tipo 3

### Código de error

08

El formulario será rechazado en los siguientes casos:

- el valor transmitido no está presente en la lista a continuación.
- TODOS, ALL no son valores aceptados. Para ofrecer todos los medios de pago, este parámetro no debe publicarse o debe estar vacío.
- el valor pasado no corresponde al método de pago disponible para su tienda.
- Su contrato de comercio electrónico ha sido cerrado por su banco. Póngase en contacto con el servicio al cliente de su plataforma de pago.
- El valor transmitido no es elegible en la red asociada.

### Valores posibles

Medio de pago	Tipo de tarjetas (vads_payment_cards)
American Express	AMEX
American Express Bansud	AMEX_BANSUD
American Express Galicia	AMEX_GALICIA
American Express HSBC	AMEX_HSBC
American Express Naranja	AMEX_NARANJA
American Express Patagonia	AMEX_PATAGONIA
American Express Santander	AMEX_SANTANDER
Cabal	CABAL
Cabal Débito	CABAL_DEBIT
Carnet	CARNET
Diners	DINERS
Discover	DISCOVER
Elo	ELO
Hiper	HIPER
Hipercard	HIPERCARD
JCB	JCB
Maestro	MAESTRO
Mastercard	MASTERCARD
Mastercard débito	MASTERCARD_DEBIT
Mastercard BBVA	MC_BBVA
Mastercard Cencosud	MC_CENCOSUD
Mastercard CityBank	MC_CITYBANK
Mastercard Columbia	MC_COLUMBIA
Mastercard Comafi	MC_COMAFI
Mastercard Cordobesa	MC_CORDOBESA



Medio de pago	Tipo de tarjetas (vads_payment_cards)
Mastercard Falabella	MC_FALABELLA
Mastercard Galicia	MC_GALICIA
Mastercard HSBC	MC_HSBC
Mastercard ICBC	MC_ICBC
Mastercard Itau	MC_ITAU
Mastercard Macro	MC_MACRO
Mastercard Nación	MC_NACION
Mastercard Patagonia	MC_PATAGONIA
Mastercard Santander	MC_SANTANDER
Naranja	NARANJA
PayPal	PAYPAL
PayPal - Modo sandbox	PAYPAL_SB
Billetera electrónica PIM	PIM
Sorocred	SOROCRED
Tuya	TUYA
Visa	VISA
Visa BBVA	VISA_BBVA
Visa Chaco	VISA_CHACO
Visa Ciudad	VISA_CIUDAD
Visa Columbia	VISA_COLUMBIA
Visa Comafi	VISA_COMAFI
Visa Cordobesa	VISA_CORDOBESA
Visa Corrientes	VISA_CORRIENTES
Visa Credicoop	VISA_CREDICOOP
Visa débito	VISA_DEBIT
Visa Electron	VISA_ELECTRON
Visa Formosa	VISA_FORMOSA
Visa Galicia	VISA_GALICIA
Visa Hipotecario	VISA_HIPOTECARIO
Visa HSBC	VISA_HSBC
Visa ICBC	VISA_ICBC
Visa Industrial	VISA_INDUSTRIAL
Visa Itau	VISA_ITAU
Visa Macro	VISA_MACRO
Visa Nación	VISA_NACION
Visa Neuquen	VISA_NEUQUEN
Visa Patagonia	VISA_PATAGONIA
Visa Provincia	VISA_PROVINCIA
Visa Santander	VISA_SANTANDER

**Categoría** Información sobre la transacción.

#### ■ vads\_payment\_certificate

**Descripción** Este campo es completado por la plataforma de pago en caso de que la autorización se haya completado **con éxito**.

*Campo de salida, devuelto en la respuesta (IPN y URL de retorno).*

**Formato** an40

**Categoría** Información sobre la transacción.

## ■ vads\_payment\_config

---

<b>Descripción</b>	<p>Se refiere al tipo de pago: al contado o en vencimientos.</p> <ul style="list-style-type: none"><li>• Para un pago único, el valor debe ser igual a <b>SINGLE</b>.</li><li>• Para el pago en vencimientos con cantidades y fechas fijas, el valor debe ser igual a <b>MULTI</b>: seguido de pares clave = valor separados por ";".</li></ul> <p>Los parámetros son los siguientes:</p> <ul style="list-style-type: none"><li>• « <b>first</b> » indica el monto del primer pago (expresado en la unidad de moneda más pequeña).</li><li>• « <b>count</b> » indica el número total de vencimientos.</li><li>• « <b>period</b> » indica el intervalo en el número de días entre 2 pagos.</li></ul> <p>Se impone el orden de los campos asociados a MULTI.</p> <ul style="list-style-type: none"><li>• Para el pago en vencimientos con un programa personalizado, el valor debe ser igual a <b>MULTI_EXT</b>: seguido de pares fecha = cantidad separada por ";".</li></ul> <p>Las fechas no deben estar en el pasado.</p> <p>El uso del valor MULTI_EXT requiere la suscripción de la opción <b>Pago en vencimientos avanzado</b>.</p> <p><i><b>Nota:</b> El valor de <b>vads_capture_delay</b> no se tiene en cuenta en el caso de un pago en vencimientos <b>MULTI_EXT</b>.</i></p> <p>Campo de entrada y de salida, devuelto en la respuesta (IPN y URL de retorno).</p>
<b>Formato</b>	enum
<b>Código de error</b>	07
<b>Valores posibles</b>	<ul style="list-style-type: none"><li>• <b>SINGLE</b></li><li>• <b>MULTI:first= monto_inicial;count= número_de_vencimientos;period= intervalo_en_días</b></li><li>• <b>MULTI_EXT:fecha1=monto1;fecha2=monto2;fecha3=monto3</b></li></ul>
<b>Ejemplo 1</b>	<p><b>MULTI</b> permite definir un pago en vencimientos.</p> <p>El monto de cada vencimiento es el monto total dividido por el número de vencimientos.</p> <p>El valor del primer monto puede ser diferente y especificado en el parámetro. <b>first</b>.</p> <p>En caso de resto diferente de cero, se lo transferirá al monto del último vencimiento.</p> <p><u>Solicitud de pago:</u></p> <ul style="list-style-type: none"><li>• vads_capture_delay=2</li><li>• vads_currency=840</li><li>• vads_amount=20000</li><li>• vads_payment_config=MULTI:first=10000;count=4;period=30</li></ul> <p><u>Resultado :</u></p> <p>Un primer pago de 100,00 USD se capturará en D+2 (vads_capture_delay).</p>

Un segundo pago de 33,33 USD se realizará en D+32 (vads\_capture\_delay + period).

Un tercer pago de 33,33 USD se capturará en D+62.

Un cuarto y último pago de 33,34 USD se capturará en D+92.

El total será 200,00 USD (vads\_amount= 20000). El resto se ha añadido al monto del último vencimiento.

Esta instrucción le permite crear inmediatamente 4 pagos con el mismo número de transacción pero con un número de vencimiento diferente (vads\_sequence\_number).

## Ejemplo 2

**MULTI\_EXT** permite definir un programa personalizado. Podrá definir la fecha y el importe de cada vencimiento.

Solicitud de pago MULTI\_EXT :

- vads\_currency=840
- vads\_amount=19050
- vads\_payment\_config= MULTI\_EXT:20150601 =10000; 20150701 =4525; 20150808 =4525

Resultado :

El primer pago será el 1 de junio de 2015 por un monto de 100,00 USD.

El segundo pago será el 1 de julio de 2015 por un monto de 45,25 USD.

El último pago será el 8 de agosto de 2015 por un monto de 45,25 USD.

Nota:

La suma total de los montos debe ser igual al valor del campo **vads\_amount**. La fecha del último vencimiento no puede ser superior a 12 meses a partir de la fecha de envío del formulario. La fecha del último vencimiento es después de la fecha de validez de la tarjeta, no se registrará ninguno vencimiento y se notificará al comprador mediante un mensaje de este problema.

## Categoría

Información sobre la transacción.

## ■ vads\_payment\_error

**Descripción** Códigos de error que pueden aparecer durante un pago denegado.  
*Campo de salida, devuelto en la respuesta (IPN y URL de retorno).*

**Formato** n..3

### Valores posibles

Código	Mensaje
1	La transacción no se ha encontrado.
2	La transacción no se ha encontrado.
3	Esta acción no está permitida en una transacción con este estado {0}.
4	Esta transacción no es autorizada en este contexto.
5	La transacción ya existe.
6	Monto de transacción inválido.
7	Esta acción ya no es posible para una transacción creada en esta fecha.
8	La fecha de vencimiento del medio de pago no permite esta acción.
9	CVV obligatorio
10	El monto de reembolso es superior al monto inicial.
11	La suma de los reembolsos efectuados es superior al monto inicial.
12	La duplicación de un crédito (reembolso) no está autorizada.
13	De acuerdo a un incidente técnico, no nos podemos atender su solicitud.
14	De acuerdo a un incidente técnico, no nos podemos atender su solicitud.
15	De acuerdo a un incidente técnico, no nos podemos atender su solicitud.
16	De acuerdo a un incidente técnico, no nos podemos atender su solicitud.
19	Moneda desconocida.
20	Medio de pago inválido.
21	No se encontró ninguna afiliación del vendedor para este pago. Modifique los datos o póngase en contacto con su representante comercial si hay fallas repetidas.
22	Tienda no encontrada.
23	Número de afiliación ambiguo.
24	Número de afiliación inválido.
25	De acuerdo a un incidente técnico, no nos podemos atender su solicitud.
26	Número de tarjeta inválido.
27	Número de tarjeta inválido.
28	Número de tarjeta inválido.
29	Número de tarjeta inválido.
30	Número de tarjeta inválido. (algoritmo de Luhn)
31	Número de tarjeta inválido. (longitud)
32	El número de tarjeta no corresponde al medio de pago seleccionado.
33	El número de tarjeta no corresponde al medio de pago seleccionado.
34	Control tarjeta a autorización sistemática en fallo.
35	Control e-Carte Bleuel en error.
36	El control de riesgos provocó el rechazo de la transacción.
37	Interrupción no gestionada durante el proceso de pago.
38	De acuerdo a un incidente técnico, no nos podemos atender su solicitud.
39	Rechazo de la transacción por 3D secure.
40	De acuerdo a un incidente técnico, no nos podemos atender su solicitud.
41	De acuerdo a un incidente técnico, no nos podemos atender su solicitud.
42	Ocurrió un error interno al consultar el número de la tarjeta.
43	Ocurrió un error interno al consultar el número de la tarjeta.
44	Esta operación no está autorizada para las transacciones realizadas con un terminal físico.
45	Moneda inválida para la modificación.

Código	Mensaje
46	El monto es superior al monto autorizado.
47	La fecha de captura deseada es posterior a la fecha de validez de la autorización.
48	La modificación requerida es inválida.
49	Definición inválida del pago con cuotas.
50	Tienda desconocida.
51	Valor desconocido.
52	La afiliación está cerrada desde el {0}.
53	La tienda {0} está cerrada desde el {1}.
54	Parámetro rechazado susceptible de contener datos sensibles. {0}.
55	De acuerdo a un incidente técnico, no nos podemos atender su solicitud.
56	El monto es menor que el monto mínimo permitido.
57	Error en la recuperación del token.
58	El estado del token no es compatible con esta operación.
59	Error en la recuperación del token.
60	Token existente.
61	Token inválido.
62	Creación de un alias denegado.
63	Recurrencia ya existente.
64	Esta recurrencia es ya está cancelada.
65	Esta recurrencia es inválida.
66	La regla de recurrencia es inválida.
67	Creación de la recurrencia negada.
68	Cancelación rechazada.
69	De acuerdo a un incidente técnico, no nos podemos atender su solicitud.
70	Código de país inválido.
71	Parámetro del servicio web inválido.
72	Denegación de autorización por parte de Cofinoga.
73	Denegación de autorización a 1 USD.
74	Configuración de pago inválida.
75	La transacción ha sido denegada por PayPal.
76	Falta el nombre del titular.
77	De acuerdo a un incidente técnico, no nos podemos atender su solicitud.
78	Identificación de transacción no definida.
79	Identificación de transacción ya utilizada.
80	Identificación de transacción expirada.
81	Contenido del tema de configuración inválido.
82	El reembolso no está autorizado para esta afiliación.
83	Monto de transacción fuera de los valores permitidos.
84	Remesa no autorizada para la transacción {0} con el número de pedido {1} porque no está todavía registrada en un archivo CNAB/Remessa.
85	Comisión ausente al entregar el boleto.
86	Remesa(s) no autorizada(s) para la (o las) transacción(es) {0} porque no está(n) todavía registrada en un archivo CNAB/Remessa.
87	De acuerdo a un incidente técnico, no nos podemos atender su solicitud.
88	Reembolso no permitido: el reembolso de transacciones está prohibido por PayPal tras 60 días.
89	La modificación no está autorizada.
90	Ha ocurrido un error durante el reembolso de esta transacción.
91	No hay opción de pago habilitada para este contrato.
92	Se ha producido un error al calcular el canal de pago.
93	Se ha producido un error cuando el comprador regresó a la página de finalización del pago.
94	Se produjo un error técnico al llamar al servicio RSP.
96	Ha ocurrido un error durante la captura de esta transacción.
97	La fecha de captura solicitada es demasiado lejana.

Código	Mensaje
98	Fecha de transacción inválida.
99	Se ha producido un error al calcular el origen del pago.
100	Fallo en la verificación de tarjeta comercial.
101	Rechazado porque el primer vencimiento no fué aceptado
103	El estado de la transacción no se pudo sincronizar con el sistema externo.
104	Ha ocurrido un error durante la captura de esta transacción.
105	3D Secure - Firma del mensaje de autenticación inválida (Pares).
106	Moneda no aceptada para esta afiliación y/o esta tienda.
107	El medio de pago asociado con el token ya no es válido.
108	De acuerdo a un incidente técnico, no nos podemos atender su solicitud.
109	Tiempo de espera excedido al redireccionar al comprador.
110	Medio de pago no aceptado por la afiliación.
111	Denegación de transacciones sin Transferencia de responsabilidad.
112	La cancelación no está autorizada.
113	La duplicación no está autorizada.
115	El reembolso no está autorizado.
116	Pago manual no autorizado para este medio de pago.
118	Pago en N cuotas no autorizado para este medio de pago.
119	La fecha introducida es inválida.
120	La opción de pago de la transacción original no es aplicable.
124	Medio de pago inactivo.
125	Pago rechazado por el adquirente.
126	Esta acción no es posible cuando el proceso de pago no está terminado.
128	Medio de pago inválido.
129	Código PIN inválido.
130	Saldo agotado
131	Saldo insuficiente
136	Denegación de transacciones derivadas, sin en la transacción primaria.
137	La transacción es un duplicado.
138	El reembolso parcial no es posible en esta transacción.
139	Reembolso rechazado.
140	Se produjo un problema técnico durante el pago.
141	El analista de riesgos ha rechazado esta transacción.
142	El medio de pago utilizado no es válido para el modo de pago seleccionado.
143	De acuerdo a un incidente técnico, no nos podemos atender su solicitud.
144	Una transacción en el modo de producción fue marcada en modo de prueba en el adquirente.
145	Una transacción en el modo de prueba fue marcada en modo de producción en el adquirente.
146	Código SMS inválido.
147	El módulo de evaluación de riesgo ha solicitado rechazar esta transacción.
148	No se encontró ninguna afiliación compatible.
149	La duración de la sesión de pago ha caducado (caso del adquirente que es redirigido al ACS y que no finaliza la autenticación 3D Secure).
150	No se encontró ninguna afiliación compatible.
151	Una transacción Facily Pay no se puede cancelar / modificar / reembolsar entre las 23:30 y las 05:30.
152	De acuerdo a un incidente técnico, no nos podemos atender su solicitud.
153	Se produjo un error técnico al llamar al servicio Banque Accord.
155	La transacción Facily Pay no pudo ser cancelada / modificada / reembolsada: el estado de la transacción no permite llevar a cabo la acción solicitada. Recordatorio sobre una transacción Facily Pay: un reembolso debe respetar un período de dos días después de la captura, la demora entre dos reembolsos es de un día, un reembolso parcial se limita a 20 días, un reembolso total se limita a 6 meses.
156	Operación no soportada.
158	De acuerdo a un incidente técnico, no nos podemos atender su solicitud.
159	El monto es menor que el monto mínimo permitido (mínimo ={0} {1}).

Código	Mensaje
160	Es imposible reembolsar la transacción {0} porque fue objeto de un impago.
161	La modificación ha fracasado ya que la opción de pago seleccionada no está disponible.
162	La modificación ha fracasado ya que la opción de pago seleccionada no es válida.
163	La modificación ha fracasado ya que la opción de pago seleccionada no existe.
164	Opción de pago inválida.
165	El tipo de documento de identidad está presente, pero su número está ausente
166	El número de documento de identidad está presente, pero el tipo está ausente.
167	El tipo de documento de identidad es desconocida.
168	El número de documento de identidad es inválido
169	Los datos específicos que se van a transmitir al adquirente no son válidos.
170	El pago diferido no está autorizado.
171	El número de meses para el pago diferido no está autorizado.
172	La cinemática de pago seleccionada no es válida.
173	Error en el servicio Express Checkout de PayPal.
174	El emisor de la tarjeta no está disponible.
175	Cancelación no es posible, por favor intente un reembolso.
176	Reembolso no es posible, por favor intente una cancelación.
177	No se recibió respuesta a la solicitud de autorización dentro del límite de tiempo.
178	Cancelación imposible, la transacción ya ha sido anulada.
179	El estado de la transacción es desconocido.
182	El identificador nacional del cliente está ausente
183	El formato del identificador nacional del cliente es incorrecto
184	El e-mail no está presente.
186	El monto mínimo permitida no puede ser inferior al 80% del monto inicial.
187	Para reembolsar la transacción, comuníquese con RBM en solicitudes@rbm.com.co.
188	Para reembolsar la transacción, comuníquese con Credibanco a la dirección de correo electrónico atrecom@credibanco.com.
189	Para reembolsar la transacción, comuníquese con Davivienda a la dirección de correo electrónico wemedellin@davivienda.com.
190	El motivo de rechazo no permite duplicar la transacción.
191	La dirección de facturación está ausente o incompleta.
192	La captura manual no está permitida para este tipo de afiliación.
193	Ampliación rechazada por el emisor. Esta autorización de ampliación fallida no impacta en la autorización inicial que es válida.
194	No se permite abono en este tipo de transacción.
195	El importe elegible en TRD es inválido.
196	El importe elegible en TRD es negativo.
197	El importe elegible en TRD es superior al importe del pedido.
198	Los datos transmitidos por la red CONECS en el campovads_acquirer_transient_data no tienen la contienen la claveeligibleAmount.
199	El importe elegible en TRD es inferior a 1.50€.
200	Los datos específicos que se van a transmitir al adquirente no son válidos.
201	El nombre del comprador falta o está incompleto.
202	Id de pago cancelado.
203	Verificación del medio de pago rechazada.
204	Ha ocurrido un error durante la cancelación de esta transacción.
205	3D Secure: DS o ACS no accesible
206	3D Secure: Se produjo un error técnico durante el proceso. Para obtener más detalles, consulte el artículo <a href="#">Transacción con fallo de la autenticación 3D Secure</a> en el capítulo <a href="#">Consulte el resultado de la autenticación del titular</a> .
207	3D Secure - Rechazo de la autenticación por el emisor. Para obtener más detalles, consulte el artículo <a href="#">Transacción con fallo de la autenticación 3D Secure</a> en el capítulo <a href="#">Consulte el resultado de la autenticación del titular</a> .
208	3D Secure: Rechazo porque la autenticación por parte del emisor es imposible

Código	Mensaje
210	Duplicación de transacción de verificación prohibida.
211	Para reembolsar la transacción, comuníquese con Tuya
212	Para reembolsar la transacción, comuníquese con BigPass Edenred Colombia a la dirección de correo electrónico sercliente-co@edenred.com.
213	3D Secure - Sesión alterada por ACS.
214	El número de tarjeta no es elegible para este pago.
215	Error interno del adquirente.
216	Clave dinámica vencida.
217	Código OTP inválido.
218	Datos no válidos enviados al servicio de validación de autenticación.
219	Se produjo un error técnico durante la autenticación.
220	Se produjo un error interno durante la autenticación.
221	La dirección es necesaria para un IBAN fuera de la zona EEE.
222	La autenticación ha sido cancelada.
223	El alias elegido no puede ser utilizado por la red Visanet.
224	Portador desconocido
225	Los datos recibidos de la billetera no son consistentes
226	No se puede acceder a la billetera
227	Autenticación imposible.

**Categoría** Información técnica.

#### ■ vads\_payment\_option\_code

---

**Descripción** Código de la opción de pago utilizada.  
Campo específico para el pago en varias cuotas.  
Permite definir la opción de pago (tasa de interés y número de cuotas).  
*Campo de entrada y de salida, devuelto en la respuesta (IPN y URL de retorno).*

**Formato** an..5

**Código de error** 103

**Categoría** Información sobre la transacción



## ■ vads\_payment\_seq

**Descripción** Detalles de las transacciones realizadas.

*Campo de salida, devuelto en la respuesta (IPN y URL de retorno).*

**Formato** json

**vads\_payment\_seq** (formato json) describe la secuencia de pago fraccionado. Contiene los elementos:

- **"trans\_id"**: identificador de la transacción global en la secuencia de pago.
- **"transaction"**: cuadro de las transacciones de la secuencia. Contiene los elementos:

Nombre del parámetro	Descripción												
amount	Monto de la secuencia de pago.												
operation_type	Operación de débito.												
auth_number	Número de autorización. No se devolverá si no se aplica al medio de pago en cuestión. Ejemplo: 949478												
auth_result	Código de retorno de la solicitud de autorización.												
capture_delay	Plazo antes de la captura (en días). <ul style="list-style-type: none"> <li>• Para un pago con tarjeta bancaria, el valor de este parámetro tiene en cuenta el plazo en número de días antes del captura. Si este parámetro no es transmitido en el formulario de pago, se utilizará el valor predeterminado definido en Back Office Vendedor.</li> </ul>												
card_brand	Medio de pago utilizado. Consultar la guía de integración del formulario de pago disponible en nuestro sitio de documentación para visualizar la lista completa de los tipos de tarjeta.												
card_number	Número del medio de pago.												
expiry_month	Mes de caducidad del medio de pago.												
expiry_year	Año de caducidad del medio de pago.												
payment_certificate	Certificado de pago.												
contract_used	Afiliación utilizada para el pago.												
identifier	Identificador único (token/alias) asociado a un medio de pago.												
identifier_status	Presente solo si la acción solicitada es la creación o actualización de un alias. Valores posibles: <table border="1" data-bbox="673 1491 1409 1865"> <thead> <tr> <th>Valor</th> <th>Descripción</th> </tr> </thead> <tbody> <tr> <td><b>CREATED</b></td> <td>La solicitud de autorización fue aceptada. El token se crea con éxito.</td> </tr> <tr> <td><b>NOT_CREATED</b></td> <td>La solicitud de autorización fue denegada. El token no se crea y no aparecerá en el Back Office Vendedor.</td> </tr> <tr> <td><b>UPDATED</b></td> <td>El token se actualiza con éxito.</td> </tr> <tr> <td><b>NOT_UPDATED</b></td> <td>El token no se ha actualizado.</td> </tr> <tr> <td><b>ABANDONED</b></td> <td>Acción abandonada por el comprador (deudor). El token no se crea y no aparecerá en el Back Office Vendedor.</td> </tr> </tbody> </table>	Valor	Descripción	<b>CREATED</b>	La solicitud de autorización fue aceptada. El token se crea con éxito.	<b>NOT_CREATED</b>	La solicitud de autorización fue denegada. El token no se crea y no aparecerá en el Back Office Vendedor.	<b>UPDATED</b>	El token se actualiza con éxito.	<b>NOT_UPDATED</b>	El token no se ha actualizado.	<b>ABANDONED</b>	Acción abandonada por el comprador (deudor). El token no se crea y no aparecerá en el Back Office Vendedor.
Valor	Descripción												
<b>CREATED</b>	La solicitud de autorización fue aceptada. El token se crea con éxito.												
<b>NOT_CREATED</b>	La solicitud de autorización fue denegada. El token no se crea y no aparecerá en el Back Office Vendedor.												
<b>UPDATED</b>	El token se actualiza con éxito.												
<b>NOT_UPDATED</b>	El token no se ha actualizado.												
<b>ABANDONED</b>	Acción abandonada por el comprador (deudor). El token no se crea y no aparecerá en el Back Office Vendedor.												
presentation_date	Para un pago con tarjeta bancaria, este parámetro corresponde a la fecha de captura deseada (en el formato ISO 8601).												
trans_id	Número de transacción.												
ext_trans_id	Parámetro ausente para el pago con tarjeta bancaria.												

Nombre del parámetro	Descripción																														
trans_uuid	Referencia única generada por la plataforma de pago después de la creación de una transacción de pago. Ofrece una garantía de singularidad para cada transacción.																														
extra_result	Código numérico del resultado de los controles de riesgo.																														
	<table border="1"> <thead> <tr> <th>Code</th> <th>Descripción</th> </tr> </thead> <tbody> <tr> <td>Vacío</td> <td>No se hace ningún control.</td> </tr> <tr> <td>00</td> <td>Todos los controles fueron exitosos.</td> </tr> <tr> <td>02</td> <td>La tarjeta ha superado el saldo autorizado.</td> </tr> <tr> <td>03</td> <td>La tarjeta pertenece a la lista gris del vendedor.</td> </tr> <tr> <td>04</td> <td>El país de emisión de la tarjeta pertenece a la lista gris del vendedor.</td> </tr> <tr> <td>05</td> <td>La dirección IP pertenece a la lista gris del vendedor.</td> </tr> <tr> <td>06</td> <td>El código bin pertenece a la lista gris del vendedor.</td> </tr> <tr> <td>07</td> <td>Detección de una tarjeta electrónica de crédito.</td> </tr> <tr> <td>08</td> <td>Detección de una tarjeta comercial nacional.</td> </tr> <tr> <td>09</td> <td>Detección de una tarjeta comercial extranjera.</td> </tr> <tr> <td>14</td> <td>Detección de una tarjeta con autorización sistemática.</td> </tr> <tr> <td>20</td> <td>Verificación de consistencia: no hay coincidencias de país (IP del país, mapa del país, país del comprador).</td> </tr> <tr> <td>30</td> <td>El país de la dirección IP pertenece a la lista gris.</td> </tr> <tr> <td>99</td> <td>Problema técnico encontrado por el servidor al procesar uno de los controles locales.</td> </tr> </tbody> </table>	Code	Descripción	Vacío	No se hace ningún control.	00	Todos los controles fueron exitosos.	02	La tarjeta ha superado el saldo autorizado.	03	La tarjeta pertenece a la lista gris del vendedor.	04	El país de emisión de la tarjeta pertenece a la lista gris del vendedor.	05	La dirección IP pertenece a la lista gris del vendedor.	06	El código bin pertenece a la lista gris del vendedor.	07	Detección de una tarjeta electrónica de crédito.	08	Detección de una tarjeta comercial nacional.	09	Detección de una tarjeta comercial extranjera.	14	Detección de una tarjeta con autorización sistemática.	20	Verificación de consistencia: no hay coincidencias de país (IP del país, mapa del país, país del comprador).	30	El país de la dirección IP pertenece a la lista gris.	99	Problema técnico encontrado por el servidor al procesar uno de los controles locales.
	Code	Descripción																													
	Vacío	No se hace ningún control.																													
	00	Todos los controles fueron exitosos.																													
	02	La tarjeta ha superado el saldo autorizado.																													
	03	La tarjeta pertenece a la lista gris del vendedor.																													
	04	El país de emisión de la tarjeta pertenece a la lista gris del vendedor.																													
	05	La dirección IP pertenece a la lista gris del vendedor.																													
	06	El código bin pertenece a la lista gris del vendedor.																													
	07	Detección de una tarjeta electrónica de crédito.																													
	08	Detección de una tarjeta comercial nacional.																													
	09	Detección de una tarjeta comercial extranjera.																													
	14	Detección de una tarjeta con autorización sistemática.																													
20	Verificación de consistencia: no hay coincidencias de país (IP del país, mapa del país, país del comprador).																														
30	El país de la dirección IP pertenece a la lista gris.																														
99	Problema técnico encontrado por el servidor al procesar uno de los controles locales.																														
sequence_number	Número de secuencia.																														
trans_status	Estado de la transacción.																														

Tabla 1: Contenido del objeto JSON

Nota: las transacciones anuladas también se encuentran presentes en el cuadro (información dada en el parámetro JSON trans\_status).

**Categoría** Información sobre la transacción.

#### ■ vads\_payment\_src

**Descripción** Permite definir el modo de ingreso de la información del medio de pago.

*Campo de entrada y de salida, devuelto en la respuesta (IPN y URL de retorno).*

**Formato** enum

**Código de error** 60

**Valores posibles**

Valor	Descripción
<b>EC</b>	E-commerce: Ingreso de datos desde la página de pago por el titular de la tarjeta.
<b>MOTO</b>	MAIL OR TELEPHONE ORDER: Ingreso realizado por un operador. Los datos del medio de pago se envían por correo postal o electrónico.
<b>CC</b>	Call center: Ingreso realizado por un operador de call center.
<b>OTHER</b>	Otro canal de venta. Valor de salida devuelto para los pagos realizados desde el Back Office Vendedor, los pagos por archivo, los pagos recurrentes, los pagos de proximidad y los reembolsos desde el CMS de Shopify.
Ausente o vacío	El pago se realiza en la modalidad de comercio electrónico (EC).

Solo el valor **EC** permite crear una transacción con 3D Secure.

Los otros valores solo deben utilizarse para ventas a distancia, en cuyo caso 3D Secure no es aplicable.

**Categoría** Información sobre la transacción.

#### ■ vads\_pays\_ip

---

**Descripción** Código país de la dirección IP del comprador con la norma ISO 3166.

*Campo de salida, devuelto en la respuesta (IPN y URL de retorno).*

**Formato** a2

**Categoría** Información sobre el comprador.

#### ■ vads\_presentation\_date

---

**Descripción**

- Fecha y hora UTC de remesa al banco solicitada, en formato AAAAMMDDHHMMSS.

*Campo de salida, devuelto en la respuesta (IPN y URL de retorno).*

**Formato** n14

**Categoría** Información sobre la transacción.

#### ■ vads\_pretax\_amount

---

**Descripción** Permite definir el monto **sin impuestos** de todo el pedido.

El valor debe expresarse en la unidad monetaria más pequeña (el centavo para el dólar estadounidense).

*Campo de salida, devuelto en la respuesta (IPN y URL de retorno).*

**Formato** n..12

**Categoría** Información sobre el pedido.

#### ■ vads\_product\_amountN

---

**Descripción** Permite definir el monto de diferentes artículos que se encuentran en el carrito de compra.

N es el índice del artículo. (0 para el primero, 1 para el segundo, etc.)

El monto se expresará en la menor unidad de la moneda.

El formulario de pago será rechazado en los siguientes casos:

- Un monto negativo [vads\_product\_amountN = -100],
- Un monto que consta de decimales o puntos [vads\_product\_amountN = 100.50]

*Campo de entrada*

**Formato** n..12

**Código de error** 102

**Categoría** Información sobre el pedido.

## ■ vads\_product\_ext\_idN

---

<b>Descripción</b>	Corresponde al código de barras del artículo en el sitio web vendedor. N es el índice del artículo. (0 para el primero, 1 para el segundo, etc.) Campo enviado al analizador de fraude Konduto  <i>Campo de entrada</i>
<b>Formato</b>	an..100
<b>Código de error</b>	120
<b>Categoría</b>	Información sobre el pedido

## ■ vads\_product\_labelN

---

**Descripción** Permite definir la etiqueta de cada uno de los artículos que se encuentran en el carrito de compra.  
N es el índice del artículo. (0 para el primero, 1 para el segundo, etc.)



Según el medio de pago, algunas restricciones pueden modificar el formato. Para más detalles, consulte la documentación técnica específica del medio de pago.

*Campo de entrada*

**Formato** ans..255  
**Código de error** 97  
**Categoría** Información sobre el pedido.

## ■ vads\_product\_qtyN

---

**Descripción** Permite definir la cantidad de cada uno de los artículos que se encuentran en el carrito de compra.  
N es un número entero que corresponde al índice del artículo. (0 para el primero, 1 para el segundo, etc.)

*Campo de entrada*

**Formato** n..12  
**Código de error** 101  
**Categoría** Información sobre el pedido.

## ■ vads\_product\_refN

---

**Descripción** Permite definir una referencia para cada uno de los artículos que se encuentran en el carrito de compra.  
N es el índice del artículo. (0 para el primero, 1 para el segundo, etc.)

*Campo de entrada*

**Formato** an..64  
**Código de error** 100  
**Categoría** Información sobre el pedido.

## ■ vads\_product\_typeN

---

**Descripción** Permite definir el tipo del artículo que se encuentra en el carrito de compra.  
N es el índice del artículo. (0 para el primero, 1 para el segundo, etc.)

*Campo de entrada*

**Formato** enum

**Código de error** 98

**Valores posibles**

Valor	Descripción
FOOD_AND_GROCERY	Alimentos y productos comestibles.
AUTOMOTIVE	Automotriz / Motocicleta
ENTERTAINMENT	Entretenimiento / Cultura
HOME_AND_GARDEN	Casa / Jardín
HOME_APPLIANCE	Equipo de la casa
AUCTION_AND_GROUP_BUYING	Subastas / Compras a granel
FLOWERS_AND_GIFTS	Flores / Regalos
COMPUTER_AND_SOFTWARE	Computadoras / Software
HEALTH_AND_BEAUTY	Salud / Belleza
SERVICE_FOR_INDIVIDUAL	Servicios humanos
SERVICE_FOR_BUSINESS	Servicios de negocios
SPORTS	Deportes
CLOTHING_AND_ACCESSORIES	Ropa / Accesorios
TRAVEL	Viajes
HOME_AUDIO_PHOTO_VIDEO	Sonido / Imagen / Video
TELEPHONY	Telefonía

**Categoría** Información sobre la transacción.

## ■ vads\_product\_vatN

---

**Descripción** Permite definir el monto del impuesto para cada uno de los artículos contenidos en el carrito de compra.

N es el índice del artículo. (0 para el primero, 1 para el segundo, etc.)

*Campo de entrada*

**Formato** n..12

**Código de error** 203

**Valores posibles**

- **Un entero sin decimal**

Para expresar un importe en centavos aplicado al producto en cuestión.

Ejemplo: 4525 para 45,25 USD

- **Un número decimal inferior a 100**

Para expresar un porcentaje aplicado al monto del producto en cuestión con un máximo de 4 dígitos después del punto decimal.

Ejemplos: 20,0 o 19,6532

Observaciones:

- *El decimal es obligatorio para expresar un porcentaje.*

- El decimal está marcado por el carácter "."

**Categoría** Información sobre el pedido.

#### ■ vads\_proof\_of\_id\_number

---

**Descripción** Campo reservado para ingresar el número de identificación del comprador en la página de pago.

El formato depende del tipo de ID y es de 7 a 13 caracteres, números, letras y/o puntos.

En América Latina, este parámetro puede ser obligatorio para algunos adquirentes.

*Campo de entrada*

**Formato** an..13

**Código de error** 129

**Categoría** Información sobre el comprador

#### ■ vads\_proof\_of\_id\_type

---

**Descripción** Campo reservado para Latinoamérica.

Este campo permite prerrellenar el tipo de documento de identidad del comprador requerido para el pago.

El valor a transmitir depende del adquirente.

*Campo de entrada*

**Formato** enum

**Valores posibles**

País	Valor	Descripción
Argentina	DNI	Documento Nacional de Identidad
Brasil	CNPJ	Cadastro Nacional da Pessoa Jurídica
	CPF	Cadastro de Pessoas Físicas
Colombia	CC	Cédula de Ciudadanía
	TI	Tarjeta de Identidad
	CE	Cédula de Extranjería
	NI	Número de Identificación Tributaria
	PS	Pasaporte
	RN	Registro Civil de Nacimiento
	DE	Documenta de Identificación Extranjero
	TE	Tarjeta de Extranjería
Peru	DNI_PER	Documento Nacional de Identidad
	PAR	Partida de Nacimiento
	PAS	Pasaporte
	LMI	Libreta Militar
	NAN	Otro

**Código de error** 128

**Categoría** Información sobre el comprador

## ■ vads\_recurrence\_number

---

<b>Descripción</b>	Número de vencimiento de la recurrencia.  <i>Campo de salida, devuelto en la respuesta (IPN y URL de retorno).</i>
<b>Formato</b>	n..2
<b>Categoría</b>	Información sobre la recurrencia.

## ■ vads\_recurrence\_status

---

<b>Descripción</b>	Estado de la afiliación.  Presente solo si la acción solicitada es para crear una afiliación (REGISTER_SUBSCRIBE, SUBSCRIBE, REGISTER_PAY_SUBSCRIBE, REGISTER_UPDATE_PAY).  <i>Campo de salida, devuelto en la respuesta (IPN y URL de retorno).</i>
--------------------	--

**Formato** string

**Valores posibles**

Valor	Descripción
<b>CREATED</b>	La afiliación fue creada con éxito. El detalle de la afiliación es visible en el Back Office Vendedor.
<b>NOT_CREATED</b>	La afiliación no fue creada y no es visible en el archivo Back Office Vendedor.
<b>ABANDONED</b>	La solicitud para crear la afiliación ha sido abandonada por el comprador (deudor). La afiliación no fue creada y no es visible en el archivo Back Office Vendedor.

**Categoría** Información sobre la recurrencia.



#### ■ vads\_redirect\_error\_message

---

<b>Descripción</b>	Permite especificar el mensaje en caso de pago denegado en el caso de un redirección automático al sitio web vendedor.  <i>Campo de entrada</i>
<b>Formato</b>	ans..255
<b>Código de error</b>	37
<b>Categoría</b>	Redirección al sitio web vendedor.

#### ■ vads\_redirect\_error\_timeout

---

<b>Descripción</b>	Permite definir un tiempo en segundos antes de redirigir automáticamente al sitio web vendedor al final de un pago denegado.  Su valor está entre <b>0</b> y <b>300s</b> .  Después de este tiempo, el comprador será redireccionado a la URL ingresada en el campo <b>vads_url_refused</b> . Si este campo no se rellena, el comprador será redirigido a la URL de retorno ingresada en el campo <b>vads_url_return</b> o a la URL de retorno ingresada en el Back Office Vendedor. Si la URL de retorno no está establecida, será redirigida a la URL de la tienda.  <i>Campo de entrada</i>
<b>Formato</b>	n..3
<b>Código de error</b>	36
<b>Categoría</b>	Redirección al sitio web vendedor

## ■ vads\_redirect\_success\_message

---

<b>Descripción</b>	Permite especificar el mensaje al final de un pago aceptado en el caso de redirección automático al sitio web vendedor.  <i>Campo de entrada</i>
<b>Formato</b>	ans..255
<b>Código de error</b>	35
<b>Categoría</b>	Redirección al sitio web vendedor.

## ■ vads\_redirect\_success\_timeout

---

<b>Descripción</b>	Permite definir un tiempo en segundos antes de redireccionar automáticamente al sitio web vendedor al final de un pago aceptado.  Su valor está entre 0 y 300 s.  Después de este tiempo, el comprador será redireccionado a la URL ingresada en el campo <b>vads_url_success</b> . Si este campo no se rellena, el comprador será redirigido a la URL de retorno ingresada en el campo <b>vads_url_return</b> o a la URL de retorno ingresada en el Back Office Vendedor. Si la URL de retorno no está establecida, será redirigida a la URL de la tienda.  <i>Campo de entrada</i>
<b>Formato</b>	n..3
<b>Código de error</b>	34
<b>Categoría</b>	Redirección al sitio web vendedor

## ■ vads\_requistor

---

<b>Descripción</b>	Permite cambiar el valor del campo " <b>Aceite</b> " en un Boleto Bancario  El campo <b>Aceite</b> puede tener dos valores: <ul style="list-style-type: none"><li>• <b>N</b> (= No)  Valor por defecto  El boleto se generó sin la autorización oficial del comprador con un documento firmado.</li><li>• <b>S</b> (= si)  La autorización del comprador es esencial porque el documento firmado será el reconocimiento de la deuda.</li></ul> <i>Campo de entrada y de salida, devuelto en la respuesta (IPN y URL de retorno).</i>
<b>Formato</b>	enum
<b>Valores posibles</b>	<ul style="list-style-type: none"><li>• BANK  Significa que el valor <b>S</b> (= si) se aplicará en el campo <b>Aceite</b></li><li>• MERCHANT  Significa que el valor <b>N</b> (= no) se aplicará en el campo <b>Aceite</b></li></ul>

**Categoría**

Información sobre la transacción

## ■ vads\_result

---

**Descripción** Código de retorno de la acción solicitada.

*Campo de salida, devuelto en la respuesta (IPN y URL de retorno).*

**Formato** n2

**Valores posibles**

Valor	Descripción
00	Acción completada con éxito.
05	Acción denegada.
17	Cancelación del comprador.
30	Error de formato de consulta. Relacionar con cómo se completó el campo vads_extra_result.
96	Error técnico.

**Categoría** Información técnica.

## ■ vads\_return\_mode

---

**Descripción** Permite especificar el método de transmisión de datos utilizado al volver al sitio web vendedor.

*Campo de entrada*

**Formato** enum

**Código de error** 48

**Valores posibles**

Nombre del campo	Valor	Descripción
vads_return_mode	ausente, vacío o <b>NONE</b>	No se pasarán parámetros a la URL de retorno al sitio web vendedor.
	<b>GET</b>	Los campos de retorno se pasarán a la URL de retorno como un formulario HTTP GET (en la "query string").
	<b>POST</b>	Los campos de retorno se pasarán a la URL de retorno como un formulario HTTP POST. Si el retorno a la tienda se realiza en un entorno que <b>no sea https</b> , el navegador mostrará una ventana pop-up de seguridad para el comprador.

**Categoría** Redirección al sitio web vendedor.

## ■ vads\_risk\_analysis\_result

**Descripción** Devuelve el resultado del análisis de fraude realizado por un sistema externo (Konduto, ClearSale, Cybersource, NOTO, etc...).

*Campo de salida, devuelto en la respuesta (IPN y URL de retorno).*

**Formato** ans

### Valores posibles

Valores comunes a todos los analizadores de riesgo	
INVALID_CREDENCIAL	Resolución de problemas del contrato de análisis de riesgos.
COMUNICATION_PROBLEM	No se pudo establecer comunicación con el analizador de riesgos.
DATA_PROCESSING_PROBLEM	Problema al procesar el envío o la respuesta de análisis de riesgo.
MISSING_MANDATORY_ORDER_INFO	Faltan los datos del pedido.
MISSING_MANDATORY_SHIPPING_INFO	Faltan los datos de entrega.
MISSING_MANDATORY_SHIPPING_ADDRESS_INFO	Faltan datos relativos a la dirección de entrega.
MISSING_MANDATORY_BILLING_INFO	Faltan datos de facturación.
MISSING_MANDATORY_BILLING_ADDRESS_INFO	Faltan datos de dirección de facturación
MISSING_MANDATORY_CARD_INFO	Faltan datos relativos a los medios de pago.
MISSING_MANDATORY_CUSTOMER_INFO	Faltan datos relativos al comprador.

Valores devueltos por ClearSale	
APA	La transacción se aprueba automáticamente de acuerdo con los parámetros definidos.
APM	La transacción es aprobada manualmente por un analista.
RPM	El pedido es denegado por falta de información del comprador de acuerdo con la política aplicada.
AMA	Esperando análisis manual. El pedido está pendiente de análisis.
ERR	Error
NVO	Nuevo pedido En espera de procesamiento y clasificación.
SUS	Pedido suspendido manualmente. El pedido se suspende por sospecha de fraude.
CAN	Pedido cancelado. El pedido es cancelado por el comprador.
FRD	Fraude confirmado con el operador de la tarjeta de crédito o el titular de la tarjeta.
RPA	Pedido denegado automáticamente. El pedido es denegado bajo los parámetros del analizador de fraude externo.
RPP	Pedido denegado automáticamente. El pedido es denegado bajo la política del cliente o ClearSale.

**Categoría** Información sobre la transacción.

## ■ vads\_risk\_assessment\_result

**Descripción** Devuelve la lista de acciones realizadas en la transacción, luego de la activación de las reglas avanzadas de administración de riesgos habilitadas en Back Office Vendedor.

Cuando se activan varias reglas, el campo **vads\_risk\_assessment\_result** exhibirá varias palabras clave separadas por ";".

Ejemplo:

vads\_risk\_assessment\_result="ENABLE\_3DS;MANUAL\_VALIDATION"

*Campo de salida, devuelto en la respuesta (IPN y URL de retorno).*

**Formato** ans

### Valores posibles

Valores	Descripción
ENABLE_3DS	<ul style="list-style-type: none"><li>El módulo de riesgo ha solicitado una autenticación con interacción del portador (challenge).</li></ul>
DISABLE_3DS	<ul style="list-style-type: none"><li>El módulo de riesgo ha solicitado una autenticación sin interacción del portador (frictionless).</li></ul>
NO_PREFERENCE	<ul style="list-style-type: none"><li>El módulo de riesgo ha solicitado una autenticación 3DS. La elección de la preferencia se delega al emisor de la tarjeta.</li></ul>
NO_CHALLENGE_REQUESTED	<ul style="list-style-type: none"><li>El módulo de riesgo ha solicitado una autenticación sin interacción del portador (frictionless).</li></ul>
CHALLENGE_REQUESTED	<ul style="list-style-type: none"><li>El módulo de riesgo ha solicitado una autenticación con interacción del portador (challenge).</li></ul>
CHALLENGE_MANDATE	<ul style="list-style-type: none"><li>El módulo de riesgo ha solicitado una autenticación con interacción del portador (challenge por razones reglamentarias) por motivos normativos.</li></ul>
MANUAL_VALIDATION	La transacción se crea con validación manual. La remesa del pago se bloquea temporalmente para permitir que el vendedor realice todas las verificaciones deseadas.
REFUSE	La transacción se ha rechazado.
RUN_RISK_ANALYSIS	Llamar a un analizador de riesgos externo siempre que el vendedor tenga un contrato. Consultar la descripción del objeto TransactionDetails.FraudManagement.RiskAnalysis para identificar la lista de valores posibles y su descripción.
INFORM	Se levanta una alerta. Se advierte al vendedor que se ha identificado un riesgo. El vendedor recibe información a través de una o más de las reglas del centro de notificación (URL de notificación, correo electrónico o SMS).

**Categoría** Información sobre la transacción

## ■ vads\_risk\_control

**Descripción** Permite definir el resultado del control de riesgos.

*Campo de salida, devuelto en la respuesta (IPN y URL de retorno).*

**Formato** control1=resultado1;control2=resultado2

**Valores posibles**

Valor	Descripción
CARD_FRAUD	Controla la presencia del número de la tarjeta del comprador en la lista gris de tarjetas.
SUSPECT_COUNTRY	Controla la presencia del país emisor de la tarjeta del comprador en la lista de países prohibidos.
IP_FRAUD	Controla la presencia de la dirección IP del comprador en la lista gris de direcciones IP.
CREDIT_LIMIT	Controla la frecuencia y los montos de compra de un mismo número de tarjeta, o el monto máximo de una orden.
BIN_FRAUD	Controla la presencia del código BIN de la tarjeta del comprador en la lista gris de códigos BIN.
ECB	Controla si la tarjeta del comprador es del tipo tarjeta de crédito electrónica.
COMMERCIAL_CARD	Controla si la tarjeta del comprador es una tarjeta comercial.
SYSTEMATIC_AUTO	Controla si la tarjeta del comprador es una tarjeta con autorización sistemática.
INCONSISTENT_COUNTRIES	Controla si el país de la dirección IP, el país emisor de la tarjeta de pago y el país de la dirección del comprador son coherentes entre ellos.
NON_WARRANTY_PAYMENT	Controla la transferencia de responsabilidad de la transacción.
SUSPECT_IP_COUNTRY	Controla la presencia del país del comprador, identificado mediante su dirección IP, en la lista de países prohibidos.

Los diferentes valores posibles para '**resultado**' son:

Valor	Descripción
OK	OK
WARNING	Control informativo no exitoso
ERROR	Control de bloqueo no exitoso.

**Categoría** Información sobre la transacción.

## ■ vads\_sequence\_number

**Descripción** Número de secuencia de la transacción.

Caso de pago único (vads\_payment\_config=SINGLE)

**vads\_sequence\_number** se completa con 1 en el caso de un solo pago.

Sin embargo, si el vendedor ha autorizado múltiples intentos de pago después de un pago denegado, el número de secuencia se incrementará cada vez que se realice un nuevo intento.

*El número de intentos adicionales después de un pago denegado se puede configurar desde Back Office Vendedor (menú **Configuración** > **Tienda** > **Configuración**).*

Si **vads\_payment\_config** = SINGLE:

vads_url_check_sr	vads_sequence_nu	Descripción
PAY	1	Pago realizado en 1 intento.
	2	Pago realizado en 2 intentos.
	3	Pago realizado en 3 intentos.
BATCH_AUTO	1	Pago diferido realizado en 1 intento.
	2	Pago diferido realizado en 2 intentos.
	3	Pago diferido realizado en 3 intentos.

**Nota:**

El campo **vads\_sequence\_number** no se devuelve en la respuesta cuando se cancela o abandona un pago.

*Campo de salida, devuelto en la respuesta (IPN y URL de retorno).*

**Categoría** Información sobre la transacción.

■ **vads\_ship\_to\_city**

---

**Descripción** Permite definir la ciudad del comprador.

*Campo de entrada y de salida, devuelto en la respuesta (IPN y URL de retorno).*

**Formato** an..128

**Código de error** 83

**Categoría** Información sobre la entrega.



## ■ vads\_ship\_to\_country

---

**Descripción** Permite especificar el código del país del comprador con la norma ISO 3166.  
*Campo de entrada y de salida, devuelto en la respuesta (IPN y URL de retorno).*

**Formato** a2

**Código de error** 86

**Ejemplos de valores posibles**

Código	País	Código	País
AR	Argentina	MX	México
BR	Brasil	NI	Nicaragua
CO	Colombia	PE	Perú
CR	Costa Rica	SV	El Salvador
EC	Ecuador	US	Estados Unidos de América
GT	Guatemala	UY	Uruguay

**Categoría** Información sobre la entrega

## ■ vads\_ship\_to\_delay

---

**Descripción** Permite definir la rapidez relacionada con el método de entrega cuando **vads\_ship\_to\_speed** se completa con **PRIORITY**.

*Campo de entrada*

**Formato** enum

**Código de error** 127

**Valores posibles**

- **INFERIOR\_EQUALS** para un plazo de entrega menor o igual que 1 hora.
- **SUPERIOR** para un plazo de entrega mayor que 1 hora.
- **IMMEDIATE** para un plazo de entrega inmediato.
- **ALWAYS** para un plazo de entrega las 24 horas todos los días.

**Categoría** Información sobre la entrega.

## ■ vads\_ship\_to\_delivery\_company\_name

---

**Descripción** Permite definir el nombre del transportista.

*Campo de entrada*

**Formato** ans..127

**Código de error** 96

**Categoría** Información sobre la entrega.

## ■ vads\_ship\_to\_district

---

**Descripción** Permite definir el barrio.

*Campo de entrada y de salida, devuelto en la respuesta (IPN y URL de retorno).*

**Formato** ans..127

**Código de error** 115  
**Categoría** Información sobre la entrega.

#### ■ vads\_ship\_to\_first\_name

---

**Descripción** Permite definir el nombre del comprador.

*Campo de entrada*

**Formato** ans..63

**Código de error** 106

**Categoría** Información sobre la entrega.

#### ■ vads\_ship\_to\_last\_name

---

**Descripción** Permite definir el nombre del comprador.

*Campo de entrada*

**Formato** ans..63

**Código de error** 107

**Categoría** Información sobre la entrega.

#### ■ vads\_ship\_to\_legal\_name

---

**Descripción** Razón social del lugar de entrega.

*Campo de entrada y de salida, devuelto en la respuesta (IPN y URL de retorno).*

**Formato** an..100

**Código de error** 125

**Categoría** Información sobre la entrega

#### ■ vads\_ship\_to\_name

---

**Descripción** Permite definir el nombre del comprador.

**Depreciado.** Le invitamos a utilizar **vads\_ship\_to\_first\_name**  
**y vads\_ship\_to\_last\_name**

*Campo de entrada y de salida, devuelto en la respuesta (IPN y URL de retorno).*

**Formato** ans..63

**Código de error** 80

**Categoría** Información sobre la entrega.

#### ■ vads\_ship\_to\_phone\_num

---

**Descripción** Permite definir el número de teléfono del comprador.

Acepta todos los formatos:

Ejemplos:

- 0123456789
- +33123456789
- 0033123456789
- (00.571) 638.14.00
- 40 41 42 42

*Campo de entrada y de salida, devuelto en la respuesta (IPN y URL de retorno).*

<b>Formato</b>	ans..32
<b>Código de error</b>	87
<b>Categoría</b>	Información sobre la entrega

## ■ vads\_ship\_to\_speed

---

<b>Descripción</b>	Permite definir el modo de entrega.  <i>Campo de entrada</i>
<b>Formato</b>	enum
<b>Código de error</b>	95
<b>Valores posibles</b>	<ul style="list-style-type: none"><li>• <b>STANDARD</b> (Específico 3x 4x Oney)</li><li>• <b>EXPRESS</b> (Específico 3x 4x Oney)</li><li>• <b>PRIORITY</b> (Específico 3x 4x Oney)</li></ul> <b><i>Nota:</i></b> <i>La utilización del valor <b>PRIORITY</b> implica la utilización del campo <b>vads_ship_to_delay</b>.</i>
<b>Categoría</b>	Información sobre la entrega

## ■ vads\_ship\_to\_status

---

<b>Descripción</b>	Permite definir el tipo de dirección de entrega.  <i>Campo de entrada y de salida, devuelto en la respuesta (IPN y URL de retorno).</i>
<b>Formato</b>	enum
<b>Código de error</b>	93
<b>Valores posibles</b>	<b>PRIVATE, COMPANY</b>
<b>Categoría</b>	Información sobre la entrega.

## ■ vads\_ship\_to\_state

---

<b>Descripción</b>	Permite definir el estado del comprador.  <i>Campo de entrada y de salida, devuelto en la respuesta (IPN y URL de retorno).</i>
<b>Formato</b>	ans..127
<b>Código de error</b>	84
<b>Categoría</b>	Información sobre la entrega.

#### ■ vads\_ship\_to\_street

---

<b>Descripción</b>	Permite definir la dirección del comprador.  <i>Campo de entrada y de salida, devuelto en la respuesta (IPN y URL de retorno).</i>
<b>Formato</b>	ans..255  <b><i>Nota:</i></b> <u>Los caracteres especiales &gt; y &lt; no son autorizados.</u>
<b>Código de error</b>	81
<b>Categoría</b>	Información sobre la entrega

#### ■ vads\_ship\_to\_street2

---

<b>Descripción</b>	Permite definir la segunda línea de dirección del comprador.  <i>Campo de entrada y de salida, devuelto en la respuesta (IPN y URL de retorno).</i>
<b>Formato</b>	ans..255  <b><i>Nota:</i></b> <u>Los caracteres especiales &gt; y &lt; no son autorizados.</u>
<b>Código de error</b>	82
<b>Categoría</b>	Información sobre la entrega

#### ■ vads\_ship\_to\_street\_number

---

<b>Descripción</b>	Permite definir el número de calle.  <i>Campo de entrada y de salida, devuelto en la respuesta (IPN y URL de retorno).</i>
<b>Formato</b>	ans..64
<b>Código de error</b>	114
<b>Categoría</b>	Información sobre la entrega.

#### ■ vads\_ship\_to\_type

---

<b>Descripción</b>	Permite definir el tipo de entrega.  <i>Campo de entrada</i>
<b>Formato</b>	enum
<b>Código de error</b>	94
<b>Valores posibles</b>	<ul style="list-style-type: none"><li>● <b>RECLAIM_IN_SHOP</b> para retirar la mercancía en la tienda.</li><li>● <b>RELAY_POINT</b> para utilizar una red de puntos de retiro de terceros (Kiala, Alveol, etc.).</li><li>● <b>RECLAIM_IN_STATION</b> por retirar en un aeropuerto, guardia o agencia de viajes.</li><li>● <b>PACKAGE_DELIVERY_COMPANY</b> para la entrega por transportista (Colissimo, UPS, etc.).</li><li>● <b>ETICKET</b> para la emisión de un billete electrónico, descarga.</li></ul>
<b>Categoría</b>	Información sobre la entrega

### ■ vads\_ship\_to\_user\_info

---

<b>Descripción</b>	Información sobre el usuario que realizó el pago.  Este parámetro se devolverá en la respuesta con el valor pasado en la solicitud.  <b>Nota:</b>  <i>Por razones de compatibilidad con versiones anteriores, es posible utilizar este campo para informar el CPF/CNPJ (identificador legal, en formato digital, con entre 11 y 20 dígitos) impuesto por el módulo de gestión de fraudes ClearSale. Sin embargo, el CPF/CNPJ se puede informar en el campo <b>vads_cust_national_id</b>.</i>  Campo de entrada y de salida, devuelto en la respuesta (IPN y URL de retorno).
<b>Formato</b>	ans..255
<b>Código de error</b>	116
<b>Categoría</b>	Información sobre la entrega.

### ■ vads\_ship\_to\_zip

---

<b>Descripción</b>	Permite definir el código postal del comprador.  <i>Campo de entrada y de salida, devuelto en la respuesta (IPN y URL de retorno).</i>
<b>Formato</b>	an..64
<b>Código de error</b>	85
<b>Categoría</b>	Información sobre la entrega.

### ■ vads\_shipping\_amount

---

<b>Descripción</b>	Permite definir el monto de los costos de entrega de todo el pedido.  <i>Campo de entrada</i>
<b>Formato</b>	n..12
<b>Código de error</b>	109
<b>Categoría</b>	Información sobre la entrega.

### ■ vads\_shop\_name

---

<b>Descripción</b>	Permite definir el nombre de la tienda que aparece en el resumen al final del pago, el boleto y los correos electrónicos de confirmación de pago.  <i>Campo de entrada y de salida, devuelto en la respuesta (IPN y URL de retorno).</i>
<b>Formato</b>	ans..127
<b>Código de error</b>	72
<b>Categoría</b>	Personalización de la página de pago.

## ■ vads\_shop\_url

---

<b>Descripción</b>	<p>URL de la tienda que aparece en la página de pago y los correos electrónicos de confirmación de pago.</p> <p>Esta configuración anula el valor predeterminado de su tienda.</p> <p><i>Campo de entrada y de salida, devuelto en la respuesta (IPN y URL de retorno).</i></p>
<b>Formato</b>	ans..1024
<b>Código de error</b>	73
<b>Categoría</b>	Personalización de la página de pago.

## ■ vads\_site\_id

---

<b>Descripción</b>	<p>Parámetro obligatorio.</p> <p>Valor generado al registrarse en la plataforma de pago.</p> <p>Su valor se puede consultar en la interfaz Back Office Vendedor en el menú <b>Configuración &gt; Tienda &gt; Claves</b> de todas las personas autorizadas.</p> <p>En el caso de un valor incorrecto, durante el pago, el comprador recibe un mensaje de error en su navegador.</p> <p>El pago es entonces imposible y la transacción se interrumpe permanentemente.</p> <p>Luego se envía una alerta por correo electrónico al contacto administrativo de la tienda. Contiene el formulario que la plataforma no pudo procesar con el valor de la firma.</p> <p><i>Campo de entrada y de salida, devuelto en la respuesta (IPN y URL de retorno).</i></p>
<b>Formato</b>	n8
<b>Código de error</b>	02
<b>Categoría</b>	Información técnica.

## ■ vads\_subscription

---

<b>Descripción</b>	<p>Parámetro facultativo utilizado al crear una suscripción. Designa el identificador de la suscripción a crear.</p> <p>Hay dos opciones posibles:</p> <ul style="list-style-type: none"><li>• O bien la gestión de estos identificadores está delegada a la plataforma. En este caso, esta configuración no debe ser ingresado. Si la suscripción es exitosa, la respuesta contendrá el valor generado por la plataforma.</li><li>• El sitio web vendedor realiza la administración de estos identificadores. En este caso, esta configuración se debe completar con el valor del identificador de suscripción deseado.</li></ul> <p>No existe un control de la unicidad del identificador de las suscripciones.</p> <p>Al crear una suscripción, el sitio del vendedor puede definir <b>vads_subscription</b> con un valor ya existente.</p>
--------------------	--

Es posible crear varias suscripciones asociadas a un mismo token con el mismo identificador de suscripción.

*Campo de entrada y de salida, devuelto en la respuesta (IPN y URL de retorno).*

<b>Formato</b>	Deux formats possibles : <ul style="list-style-type: none"><li>• <b>an32</b> : lorsque l'identifiant est généré par la plateforme</li><li>• <b>ans..50</b> : lorsque l'identifiant est généré par le marchand</li></ul>
<b>Código de error</b>	63
<b>Categoría</b>	Información sobre la afiliación.



## ■ vads\_sub\_amount

---

<b>Descripción</b>	<p>Parámetro requerido utilizado en el caso de crear una suscripción.</p> <p>Se refiere al monto de los vencimientos de la suscripción para todos los vencimientos, excepto las posiblemente definidas por <b>vads_sub_init_amount_number</b>.</p> <p><u>El valor no puede ser negativo, vacío o 0.</u></p> <p>El valor debe expresarse en la unidad monetaria más pequeña .</p> <p><u>Ejemplo:</u> para una transacción de 10 USDy 28 centavos, el valor del parámetro es 1028.</p> <p><i>Campo de entrada</i></p>
<b>Formato</b>	n..12
<b>Código de error</b>	65
<b>Categoría</b>	Información sobre la recurrencia.

## ■ vads\_sub\_currency

---

<b>Descripción</b>	<p>Parámetro requerido utilizado en el caso de crear una suscripción.</p> <p>Indica la moneda a usar para la suscripción, según la norma ISO 4217</p> <p><i>Campo de entrada y de salida, devuelto en la respuesta (IPN y URL de retorno).</i></p>									
<b>Formato</b>	n3									
<b>Ejemplos de valores posibles</b>	Las monedas posibles son las siguientes:									
	<table border="1"><thead><tr><th>Moneda</th><th>Codificación ISO 4217</th><th>Número de dígitos después del punto decimal.</th></tr></thead><tbody><tr><td>Peso argentino (ARS)</td><td>032</td><td>2</td></tr><tr><td>Dólar estadounidense (USD)</td><td>840</td><td>2</td></tr></tbody></table>	Moneda	Codificación ISO 4217	Número de dígitos después del punto decimal.	Peso argentino (ARS)	032	2	Dólar estadounidense (USD)	840	2
Moneda	Codificación ISO 4217	Número de dígitos después del punto decimal.								
Peso argentino (ARS)	032	2								
Dólar estadounidense (USD)	840	2								
<b>Código de error</b>	67									
<b>Categoría</b>	Información sobre la recurrencia.									

## ■ vads\_sub\_desc

---

<b>Descripción</b>	<p>Parámetro requerido utilizado en el caso de crear una suscripción.</p> <p>Define la regla de suscripción a aplicar.</p> <p>El valor esperado en este parámetro es una cadena que sigue la especificación de <b>iCalendar</b>, o Internet Calendar, descrito en RFC5545 (véase <a href="http://tools.ietf.org/html/rfc5545">http://tools.ietf.org/html/rfc5545</a>).</p> <p>Entre otras cosas, esta especificación permite definir reglas de suscripción complejas mediante propiedad <b>RULE</b>.</p> <p>Por razones técnicas, no es posible establecer períodos de suscripción de menos de un día.</p> <p>Las palabras clave "SECONDLY" / "MINUTELY" / "HOURLY" no se tienen en cuenta.</p> <p>Ejemplos :</p>
--------------------	---

- Para definir los vencimientos de pago que tienen lugar el último día de cada mes, durante 12 meses, se escribe la regla:

**RRULE:FREQ=MONTHLY;BYMONTHDAY=28,29,30,31;BYSETPOS=-1;COUNT=12**

Esta regla significa que si el mes actual no contiene 31, el motor considerará 30. Si el 30 no existe, considerará el 29 y así sucesivamente hasta el 28.

Otra versión de esta regla:

**RRULE:FREQ=MONTHLY;COUNT=5;BYMONTHDAY=-1**

- Para establecer las fechas de vencimiento del pago el día 10 de cada mes durante 12 meses, la regla de suscripción se escribe de la siguiente manera:  
**RRULE:FREQ=MONTHLY;COUNT=12;BYMONTHDAY=10**

- Para definir las condiciones de pago que se producen cada trimestre, hasta el 31/12/2016:

**RRULE:FREQ=YEARLY;BYMONTHDAY=-1;BYMONTH=1,4,7,10;UNTIL=20161231**

Los vencimientos vencerán cada 1 de enero, abril, julio y octubre. Su número total depende de la fecha de vigencia de la suscripción (véase parámetro **vads\_sub\_effect\_date**).

- Para definir una suscripción semanal, el día lunes:  
**RRULE:FREQ=WEEKLY;BYDAY=MO**

Los vencimientos vencerán todos los lunes. Tenga en cuenta que el primer vencimiento vencerá el próximo lunes.

- Para definir una suscripción semanal: **RRULE:FREQ=WEEKLY**

Los vencimientos vencerán ese mismo día si la fecha efectiva definida es “hoy”, y, a continuación, cada 7 días.

- Para definir una suscripción cada dos semanas los días lunes, con un límite de 4 repeticiones: **RRULE:FREQ=WEEKLY;INTERVAL=2;COUNT=4;BYDAY=MO**

- Para definir una suscripción cada dos semanas, hoy y cada 7 días.  
**RRULE:FREQ=WEEKLY;INTERVAL=2;**

- Para obtener más detalles y ejemplos, visite <http://recurrence.sourceforge.net/>.

*Campo de entrada y de salida, devuelto en la respuesta (IPN y URL de retorno).*

<b>Formato</b>	string
<b>Código de error</b>	64
<b>Categoría</b>	Información sobre la afiliación.

## ■ vads\_sub\_effect\_date

---

<b>Descripción</b>	<p>Fecha de inicio de la recurrencia (o fecha efectiva) el en huso UTC, en formato <b>AAAAMMDD</b>.</p> <p>Parámetro obligatorio al crear una suscripción.</p> <p>Este parámetro no siempre coincide con la primera fecha de vencimiento, que depende solo del parámetro <b>vads_sub_desc</b>.</p> <p><b>Ejemplo:</b> para el 1 de febrero de 2015, use el valor 20150201.</p> <p><i>Campo de entrada y de salida, devuelto en la respuesta (IPN y URL de retorno).</i></p>
<b>Formato</b>	n8
<b>Código de error</b>	69
<b>Categoría</b>	Información sobre la recurrencia.

## ■ vads\_sub\_init\_amount

---

<b>Descripción</b>	<p>Parámetro facultativo utilizado al crear una suscripción. Representa el monto de los vencimientos de la suscripción para los <u>primeros vencimientos</u>.</p> <p>El número de estos primeros vencimientos se define mediante el parámetro <b>vads_sub_init_amount_number</b>.</p> <p>Este monto se expresa en la moneda definida por el parámetro <b>vads_sub_currency</b> y se <u>expresa en su unidad indivisible</u> .</p> <p><u>El valor puede estar vacío pero no puede ser negativo o igual a 0.</u></p> <p><i>Campo de entrada y de salida, devuelto en la respuesta (IPN y URL de retorno).</i></p>
<b>Formato</b>	n..12
<b>Código de error</b>	66
<b>Categoría</b>	Información sobre la suscripción.

## ■ vads\_sub\_init\_amount\_number

---

<b>Descripción</b>	<p>Parámetro facultativo utilizado al crear una suscripción. Representa el número de vencimientos a las que se aplicará el monto <b>vads_sub_init_amount</b>.</p> <p>Una vez que se haya excedido este número de vencimientos, se utilizará el monto <b>vads_sub_amount</b>.</p> <p><b>Ejemplo:</b> Para definir una suscripción cuyas 3 primeros vencimientos son a 45,25 USD, y las demás a 75,90 USD, se utilizarán los siguientes valores:</p> <ul style="list-style-type: none"><li>• vads_sub_currency = 840</li><li>• vads_sub_init_amount_number = 3</li><li>• vads_sub_init_amount = 4525</li><li>• vads_sub_amount = 7590</li></ul> <p><i>Campo de entrada y de salida, devuelto en la respuesta (IPN y URL de retorno).</i></p>
<b>Formato</b>	n..3

<b>Code erreur</b>	68
<b>Categoría</b>	Información sobre la recurrencia.

#### ■ vads\_submerchant\_address

---

<b>Descripción</b>	Dirección del sub-comercio. Transmitido por el facilitador de pago. Este campo es necesario para el adquirente Prisma. <i>Campo de entrada y de salida, devuelto en la respuesta (IPN y URL de retorno).</i>
<b>Formato</b>	ans..255
<b>Código de error</b>	180
<b>Categoría</b>	Información sobre el sub-comercio.

#### ■ vads\_submerchant\_address2

---

<b>Descripción</b>	Complemento de la dirección del sub-comercio. Transmitido por el facilitador de pago. <i>Campo de entrada y de salida, devuelto en la respuesta (IPN y URL de retorno).</i>
<b>Formato</b>	ans..255
<b>Código de error</b>	181
<b>Categoría</b>	Información sobre el sub-comercio.

#### ■ vads\_submerchant\_city

---

<b>Descripción</b>	Ciudad del sub-comercio. Transmitido por el facilitador de pago. <i>Campo de entrada y de salida, devuelto en la respuesta (IPN y URL de retorno).</i>
<b>Formato</b>	ans..128
<b>Código de error</b>	183
<b>Categoría</b>	Información sobre el sub-comercio.

#### ■ vads\_submerchant\_company\_type

---

<b>Descripción</b>	Tipo de sociedad del sub-comercio. Transmitido por el facilitador de pago. Este campo se utiliza para especificar a qué tipo corresponde el Legal Number. Pueden aplicarse normas diferentes según el comprador. Valores posibles para <b>Fiserv</b> : <ul style="list-style-type: none"><li>• NATIONAL_IDENTITY</li><li>• SINGLE_TAX_IDENTIFICATION</li><li>• SINGLE_CODE_OF_LABOR_IDENTIFICATION</li><li>• BOOK_ENLISTMENT</li><li>• CIVIC_NOTEBOOK</li><li>• PASSPORT</li></ul>
--------------------	--

Valores posibles para **PRISMA**:

- **0** para una CUIT
- **1** para una CUIL
- **2** para una DNI

*Campo de entrada y de salida, devuelto en la respuesta (IPN y URL de retorno).*

<b>Formato</b>	ans..255
<b>Código de error</b>	188
<b>Categoría</b>	Información sobre el sub-comercio.

#### ■ vads\_submerchant\_country

---

<b>Descripción</b>	País de la dirección del sub-comercio (norma ISO 3166 alpha-2). Transmitido por el facilitador de pago.  <i>Campo de entrada y de salida, devuelto en la respuesta (IPN y URL de retorno).</i>
<b>Formato</b>	a2
<b>Código de error</b>	184
<b>Categoría</b>	Información sobre el sub-comercio.

#### ■ vads\_submerchant\_facilitatorId

---

<b>Descripción</b>	Identificador del facilitador de pago. Transmitido por el facilitador de pago. Este campo es necesario para el adquirente Prisma.  <i>Campo de entrada y de salida, devuelto en la respuesta (IPN y URL de retorno).</i>
<b>Formato</b>	ans..128
<b>Código de error</b>	192
<b>Categoría</b>	Información sobre el sub-comercio.

#### ■ vads\_submerchant\_legal\_number

---

<b>Descripción</b>	Número legal del sub-comercio según el campo vads_submerchant_company_type . Transmitido por el facilitador de pago. El número de identificador depende del país del sub-comercio. Este campo es necesario para el adquirente Prisma.  <i>Campo de entrada y de salida, devuelto en la respuesta (IPN y URL de retorno).</i>
<b>Formato</b>	ans..24
<b>Código de error</b>	189
<b>Categoría</b>	Información sobre el sub-comercio.

#### ■ vads\_submerchant\_mcc

---

<b>Descripción</b>	Código MCC del sub-comercio. Transmitido por el facilitador de pago.
--------------------	--

Permite identificar la actividad del sub-comercio.  
Este campo es necesario para el adquirente Prisma.

*Campo de entrada y de salida, devuelto en la respuesta (IPN y URL de retorno).*

**Formato** n4  
**Código de error** 185  
**Categoría** Información sobre el sub-comercio.

#### ■ vads\_submerchant\_mid

---

**Descripción** Número de afiliación adquirente (MID) del sub-comercio. Transmitido por el facilitador de pago.

*Campo de entrada y de salida, devuelto en la respuesta (IPN y URL de retorno).*

**Formato** n..50  
**Código de error** 186  
**Categoría** Información sobre el sub-comercio.

#### ■ vads\_submerchant\_name

---

**Descripción** Razón social del sub-comercio. Transmitido por el facilitador de pago.

*Campo de entrada y de salida, devuelto en la respuesta (IPN y URL de retorno).*

**Formato** ans..255  
**Código de error** 177  
**Categoría** Información sobre el sub-comercio.

#### ■ vads\_submerchant\_phone

---

**Descripción** Número de teléfono del sub-comercio. Transmitido por el facilitador de pago.

Acepta todos los formatos:

Ejemplos:

- 0123456789
- +33123456789
- 0033123456789
- (00.571) 638.14.00
- 40 41 42 42

*Campo de entrada y de salida, devuelto en la respuesta (IPN y URL de retorno).*

**Formato** an..32  
**Código de error** 179  
**Categoría** Información sobre el sub-comercio.

## ■ vads\_submerchant\_soft\_descriptor

---

<b>Descripción</b>	<p>Descripción (soft descriptor) del sub-comercio que aparece en el extracto de operaciones bancarias del comprador. Transmitido por el facilitador de pago.</p> <p>Este campo es necesario para el adquirente Prisma.</p> <p><b>Formato que se debe respetar para el adquirente de Prisma</b></p> <p>El campo Softdescriptor se debe construir bajo el siguiente criterio:</p> <p>CÓD.AGRUPADOR ASIGNADO POR PRISMA + "*" + NOMBRE FANTASÍA VENDEDOR</p> <p>Estructura:</p> <p><b>Subcampo 1:</b> Nombre abreviado del Payment Facilitator o Marketplace, su longitud puede ser de 3, 7 o 12 posiciones. Este nombre debe coincidir con el valor informado en Anexo 1 campo 'Nombre del Payment Facilitator / Marketplace tal cual será enviado en Autorización'</p> <p><b>Subcampo 2:</b> Informar valor fijo '*' en la posición 4, 8 o 13 según corresponda</p> <p><b>Subcampo 3:</b> Informar el nombre del establecimiento esponsorado desde la posición 5, 9 o 14 según corresponda.</p> <p>La longitud máxima sumando los subcampos 1, 2 y 3 no podrá superar las 25 posiciones</p> <p>Long. total: 25 caracteres incluyendo el cód. de agrupador.</p> <p>Caracteres aceptados: [A-Z];[0-9];[*].</p> <p>Ejemplos:</p> <ul style="list-style-type: none"><li>• "TPP*ELECTONICA TUCUMAN"</li><li>• "MPP*MARTIN GONZALEZ"</li></ul> <p>Este campo es necesario para el adquirente Fiserv.</p> <p>El "Pfac" elegido por el comerciante se utiliza para construir este campo <b>obligatorio</b>.</p> <ul style="list-style-type: none"><li>• "Pfac" * "vads_submerchant_name"</li></ul> <p><i>Campo de entrada y de salida, devuelto en la respuesta (IPN y URL de retorno).</i></p>
<b>Formato</b>	ans..255
<b>Código de error</b>	187
<b>Categoría</b>	Información sobre el sub-comercio.

## ■ vads\_submerchant\_state

---

<b>Descripción</b>	<p>Región de la dirección del sub-comercio. Transmitido por el facilitador de pago.</p> <p>Este campo es necesario para el adquirente Prisma.</p> <p><i>Campo de entrada y de salida, devuelto en la respuesta (IPN y URL de retorno).</i></p>
<b>Formato</b>	ans..128
<b>Código de error</b>	191
<b>Categoría</b>	Información sobre el sub-comercio.

#### ■ vads\_submerchant\_url

---

<b>Descripción</b>	URL del sub-comercio. Transmitido por el facilitador de pago.  <i>Campo de entrada y de salida, devuelto en la respuesta (IPN y URL de retorno).</i>
<b>Formato</b>	ans..1024
<b>Código de error</b>	178
<b>Categoría</b>	Información sobre el sub-comercio.

#### ■ vads\_submerchant\_zip

---

<b>Descripción</b>	Código postal del sub-comercio. Transmitido por el facilitador de pago.  <i>Campo de entrada y de salida, devuelto en la respuesta (IPN y URL de retorno).</i>
<b>Formato</b>	an..64
<b>Código de error</b>	182
<b>Categoría</b>	Información sobre el sub-comercio.

#### ■ vads\_tax\_amount

---

<b>Descripción</b>	Parámetro utilizado para definir el valor de los impuestos para todo el pedido.  El valor debe expresarse en la unidad monetaria más pequeña (el centavo para el dólar estadounidense).  <i>Campo de entrada y de salida, devuelto en la respuesta (IPN y URL de retorno).</i>
<b>Formato</b>	n..12
<b>Código de error</b>	108
<b>Categoría</b>	Información sobre el pedido.

#### ■ vads\_tax\_rate

---

<b>Descripción</b>	Permite definir las tasas impositivas (IVA) que se aplican al pedido.  El valor debe estar expresado en el formato XX.XX con el <b>punto</b> como separador y sin el sufijo %.  Ejemplo: "19.00" para 19 %.  <i>Campo de entrada y de salida, devuelto en la respuesta (IPN y URL de retorno).</i>
<b>Formato</b>	XX.XX
<b>Código de error</b>	153
<b>Categoría</b>	Información sobre el pedido.

#### ■ vads\_tax\_refund\_amount

---

<b>Descripción</b>	Utilizado en Uruguay, este campo corresponde al importe del crédito de impuesto acordado al vendedor para la transacción.
--------------------	---



El valor se expresa en la unidad monetaria más pequeña (el centavo para el dólar estadounidense).

El campo solo se compra si el adquirente envía esta información.

*Campo de salida, devuelto en la respuesta (IPN y URL de retorno).*

**Formato** n..12  
**Categoría** Información sobre la transacción.

## ■ vads\_theme\_config

**Descripción** Permite personalizar algunos elementos de la página de pago como el modelo de personalización a aplicar, las etiquetas de los botones y algunos mensajes.  
Este parámetro presenta una lista de palabras clave (códigos) asociadas con elementos de páginas de pago que están asociadas con un valor.

Ejemplo:

```
vads_theme_config="SUBMIT_BUTTON_LABEL=PAGAR;TICKET_LABEL=TICKET DE PAGO"
```

Consulte el *Manual del usuario del Back Office - Personalización avanzada para más detalles sobre la personalización de las páginas de pago.*

*Campo de entrada*

**Formato** map  
**Código de error** 32

## Valores posibles

Código	Descripción
<b>Funcionalidades:</b>	
<b>RESPONSIVE_MODEL</b>	Permite sobrescribir el modelo de personalización a aplicar a las páginas de pago. <u>Ejemplo de uso:</u> <pre>vads_theme_config="RESPONSIVE_MODEL=Model_1"</pre> El uso de modelos de personalización requiere la activación de la opción "Personalización avanzada".
<b>RESPONSIVE_MAIL_MODEL</b>	Permite anular el modelo de personalización a aplicar a los correos electrónicos. <u>Ejemplo de uso:</u> <pre>vads_theme_config="RESPONSIVE_MAIL_MODEL=Model_1"</pre> El uso de modelos de personalización requiere la activación de la opción "Personalización avanzada".
<b>HIGH_CONTRAST_MODE</b>	Permite activar el modo de contraste elevado para intensificar el contraste de los colores y mostrar la página de pago en blanco y negro. Valores posibles: <b>"true"</b> o <b>"false"</b> . <u>Ejemplo de uso:</u> <pre>vads_theme_config="HIGH_CONTRAST_MODE=true"</pre>
<b>SIMPLIFIED_DISPLAY</b>	Permite reducir la cantidad de datos a cargar cuando se muestra la página de pago. Elimina el selector de idioma y los logotipos que se encuentran en el pie de página.

Código	Descripción
	<p>Recomendado para integraciones iframe e in-app. Valores posibles: "true" o "false". <u>Ejemplo de uso:</u></p> <pre>vads_theme_config="SIMPLIFIED_DISPLAY=true"</pre>
FORM_TARGET	<p>Permite definir dónde mostrar la página de retorno al final del pago. Valores posibles:</p> <ul style="list-style-type: none"> <li>• _blank: en una nueva ventana o una nueva pestaña</li> <li>• _self: en el cuadro actual</li> <li>• _parent: en el marco padre</li> <li>• _top: en toda la página.</li> <li>• <i>framename</i>: en el cuadro especificado.</li> </ul> <p><u>Ejemplo de uso:</u></p> <pre>vads_theme_config="FORM_TARGET=_top"</pre>
3DS_LOGOS	<p>Permite ocultar los logotipos "Verified By Visa" y "Mastercard Secure Code" en la página de ingreso de datos de la tarjeta. Valores posibles: "true" o "false". <u>Ejemplo de uso:</u></p> <pre>vads_theme_config="3DS_LOGOS=false"</pre>
<b>Etiquetas de botones</b>	
SUBMIT_BUTTON_LABEL	<p>Permite cambiar la etiqueta del botón "VALIDAR". <u>Ejemplo de uso:</u></p> <pre>vads_theme_config="SUBMIT_BUTTON_LABEL=PAGAR"</pre>
CANCEL_FOOTER_MSG_RETURN	<p>Etiqueta del botón "Cancelar y volver a la tienda" presente en la página de selección de los medios de pago, la página de entrada de la tarjeta de información y en la página de resultados en caso de incumplimiento del pago. <u>Ejemplo de uso:</u></p> <pre>vads_theme_config="CANCEL_FOOTER_MSG_RETURN=CANCELAR"</pre>
SUCCESS_FOOTER_MSG_RETURN	<p>Etiqueta del botón "Volver a la tienda" presente en la página de resultados en caso de pago realizado con éxito. <u>Ejemplo de uso:</u></p> <pre>vads_theme_config="SUCCESS_FOOTER_MSG_RETURN=VOLVER"</pre>
TICKET_LABEL	<p>Etiqueta del botón "TICKET" presente en la página de resultados en caso de pago realizado con éxito. <u>Ejemplo de uso:</u></p> <pre>vads_theme_config="TICKET_LABEL=TICKET DE PAGO"</pre>
<b>Mensajes</b>	
MERCHANT_MESSAGE	<p>Permite mostrar un mensaje sobre el resumen de la transacción. Requiere habilitar la casilla de verificación <b>Mostrar mensaje personalizado</b> a través del menú <b>Configuración &gt; Personalización &gt; pestaña Páginas de pago &gt; grupo Logotipo</b>. <u>Ejemplo de uso:</u></p> <pre>vads_theme_config="MERCHANT_MESSAGE=Resumen de transacciones"</pre>
SECURE_MESSAGE	<p>Valor por defecto: <i>La dirección de este sitio de pago con el prefijo https indica que se encuentra en un sitio seguro y que puede liquidar su compra en paz.</i></p>

Código	Descripción
	<b>Ejemplo de uso:</b>  vads_theme_config="SECURE_MESSAGE=Está en un sitio seguro por TLS1.2. Se puede ajustar con confianza".
SECURE_MESSAGE_REGISTER	Valor por defecto: <i>La dirección de este sitio de pago con el prefijo https indica que se encuentra en un sitio seguro y que puede ingresar sus datos bancarios con total tranquilidad.</i>
REGISTER_ON_PAYMENT	Le permite personalizar el texto de la casilla de verificación durante un ASK_REGISTER_PAY. Valor por defecto: <i>Quiero guardar los datos de mi método de pago para una compra futura</i>
<b>Etiquetas en el ticket y las páginas de pago.</b>	
SITE_ID_LABEL	Valor por defecto: <i>ID de vendedor</i>
ORDER_ID_LABEL	Valor por defecto: <i>Referencia de pedido</i>
TRANSACTION_ID_LABEL	Valor por defecto: <i>Número de transacción</i>
TRANSACTION_AMOUNT_LABEL	Valor por defecto: <i>Monto</i>
MULTI_DATE_LABEL	Valor por defecto: <i>Fecha de venta</i> Información solo presente al pagar en vencimientos.
CUST_ID_LABEL	Valor por defecto: <i>Referencia del comprador</i> Referencia del comprador Información presente solamente en los pagos por token.
CUST_ADRESS_NUMBER_LABEL	Valor por defecto: <i>Número de dirección</i> Información presente solamente en los pagos por token.
CUST_ADRESS_LABEL	Valor por defecto: <i>Dirección</i> Información presente solamente en los pagos por token.
CUST_ADRESS2_LABEL	Valor por defecto: <i>Complemento de dirección</i> Información presente solamente en los pagos por token.
CUST_DISTRICT_LABEL	Valor por defecto: <i>Barrio</i> Información presente solamente en los pagos por token.
CUST_CITY_LABEL	Valor por defecto: <i>Ciudad</i> Información presente solamente en los pagos por token.
CUST_COUNTRY_LABEL	Valor por defecto: <i>País</i> Información presente solamente en los pagos por token.
CUST_PHONE_LABEL	Valor por defecto: <i>Teléfono</i> Información presente solamente en los pagos por token.
CUST_NAME_LABEL	Valor por defecto: <i>Nombre del comprador</i> Información presente solamente en los pagos por token.
RECURRENCE_AMOUNT_LABEL	Valor por defecto: <i>Monto por vencimiento</i> Información presente solamente en los pagos por token.
RECURRENCE_INIT_AMOUNT_NUMBER_LABEL	Valor por defecto: <i>Número de cuotas de monto inicial</i> Información presente solamente en los pagos por token.
RECURRENCE_INIT_AMOUNT_LABEL	Valor por defecto: <i>Monto inicial de la suscripción</i> Información presente solamente en los pagos por token.
SHOP_LABEL	Valor por defecto: <i>TIENDA</i> Información solo presente en el ticket PDF.
SITE_URL_LABEL	Valor por defecto: <i>Dirección URL</i> Información solo presente en el ticket PDF.
CUST_LANGUAGE	Valor por defecto: <i>Idioma</i> Información solo presente en el ticket PDF.

**Categoría** Personalización de la página de pago

#### ■ vads\_threeds\_auth\_type

**Descripción** Se refiere al tipo de autenticación del titular.

*Campo de salida, devuelto en la respuesta (IPN y URL de retorno).*

**Formato** enum

- Valores posibles**
- “Vacío” si el comprador no se autenticó correctamente,
  - **FRICITIONLESS**: autenticación del titular sin interacción con el servidor de autenticación. Valor devuelto únicamente con 3DS v2.
  - **CHALLENGE**: autenticación interactiva del titular (ingreso de una contraseña de uso único o respuesta a una serie de preguntas). Valor devuelto con 3DS v2.
  - **DATA ONLY**: autenticación manejada por el DS sin interacción con el cliente. Se trata de una opción del protocolo EMV 3D Secure, disponible sólo con Mastercard.

**Categoría** Autenticación del portador.

#### ■ vads\_threeds\_cavv

---

**Descripción** Se refiere a la verificación de la autenticación del operador por el ACS. El servidor de autenticación 3DS (ACS) lo valora cuando el comprador se ha autenticado correctamente (vads\_threeds\_status vale « Y » o « A »).

*Campo de salida, devuelto en la respuesta (IPN y URL de retorno).*

**Formato** ans..28

**Categoría** Autenticación del portador.

#### ■ vads\_threeds\_cavvAlgorithm

---

**Descripción** Algoritmo utilizado por el ACS para generar el valor de cavv.  
El servidor de autenticación 3DS (ACS) lo valora cuando el comprador se ha autenticado correctamente (vads\_threeds\_status vale « Y » o « A »).

*Campo de salida, devuelto en la respuesta (IPN y URL de retorno).*

**Formato** an1

**Valores posibles**

Valor	Descripción
0	HMAC
1	CVV
2	CVV_ATN
3	MasterCard SPA
A	AV-CB

**Categoría** Autenticación del portador.

#### ■ vads\_threeds\_eeci

---

**Descripción** Se refiere al indicador de comercio electrónico.  
El servidor de autenticación 3DS (ACS) lo valora cuando el comprador se ha autenticado correctamente (vads\_threeds\_status es "Y" o "A").

DS	status = Y	status = A	status = U	status = N
VISA,CB,	5	6	7	-

DS	status = Y	status = A	status = U	status = N
ELO, AMEX, DINERS, DISCOVER				
MasterCard	02	01	-	-

En caso de autenticación sin pago (por ejemplo, registro de la tarjeta), Mastercard puede devolver los siguientes valores:

DS	status = Y	status = A	status = U	status = N
MasterCard	N2	-	N0	N0

*Campo de salida, devuelto en la respuesta (IPN y URL de retorno).*

**Formato** an..2  
**Categoría** Autenticación del portador.

### ■ vads\_threads\_enrolled

**Descripción** Se refiere al estado de la afiliación del titular. Completado por los servidores VISA y MASTERCARD (DS) durante el proceso 3D Secure

*Campo de salida, devuelto en la respuesta (IPN y URL de retorno).*

**Formato** a1

**Valores posibles**

Valor	Descripción
Y	Titular inscrito, autenticación 3DS posible. <i>Nota: En Back Office Vendedor, el valor ENROLLED se visualiza en el detalle de una transacción (pestaña Autenticación).</i>
N	Portador no inscrito. <i>Nota: En Back Office Vendedor, el valor NOT_ENROLLED se visualiza en el detalle de una transacción (pestaña Autenticación).</i>
U	No se puede verificar el estado de la inscripción. <i>Nota: En Back Office Vendedor, el valor UNAVAILABLE se visualiza en el detalle de una transacción (pestaña Autenticación).</i>

**Categoría** Autenticación del portador.

### ■ vads\_threads\_error\_code

**Descripción** Estado final del proceso 3D Secure.  
Este campo está en desuso. Sustituido por el campo **vads\_threads\_exit\_status**.

*Campo de salida, devuelto en la respuesta (IPN y URL de retorno).*

**Formato** n..2  
**Categoría** Autenticación del portador.

### ■ vads\_threads\_exit\_status

**Descripción** Estado final del proceso de autenticación del titular.  
Se completa por la plataforma de pago.

*Campo de salida, devuelto en la respuesta (IPN y URL de retorno).*

**Formato** n..2

**Valores posibles**

Valor	Descripción
0	Estado inicial
1	Estado no aplicable (general, razón no detallada)
2	Estado no aplicable (integrador desactivado)
3	Pago no de comercio electrónico
4	Pago sin 3DS
5	Vendedor no registrado, sin 3DS
6	Error técnico durante el proceso 3DS, sin 3DS
7	<b>Portador no afiliado, sin 3DS</b>
8	Firma inválida
9	Problema proveniente del ACS
10	<b>El proceso 3DS se desarrolló sin problemas.</b>
11	El proceso 3DS fue realizado por el integrador.
12	Problema proveniente de la DS
13	Tiempo excedido durante una conexión a la DS
15	3DS desactivado
16	Canal de pago no disponible
98	La inicialización del proceso 3DS está bien.
99	Estado desconocido

\* Estos estados se refieren a los pagos por los que se realizó 3DS pero sin entrada de tarjeta (por token).

**Categoría** Autenticación del portador.

## ■ vads\_threeds\_mpi

### Descripción

- **en 3DS2:** Indica el deseo del vendedor de efectuar un “challenge” al comprador con una autenticación fuerte durante el pago. El emisor toma la decisión final de realizar una autenticación fuerte.

*Campo de entrada*

### Formato

n1

### Código de error

50

### Valores posibles

Valor	Descripción
ausente o vacío o 0	<ul style="list-style-type: none"><li>• 3DS2:</li></ul>
1	<b>Depreciado.</b>
2	<ul style="list-style-type: none"><li>• 3DS2: Permite solicitar una autenticación sin interacción (frictionless). Necesita la opción "Frictionless 3DS2". <b>Si el emisor acepta la solicitud de frictionless, la transacción no beneficia de transferencia de responsabilidad al emisor en caso de impago.</b></li></ul>
3	<ul style="list-style-type: none"><li>• 3DS2: <b>CHALLENGE REQUESTED: 3DS Requestor Preference.</b> Permite solicitar una autenticación fuerte para la transacción.</li></ul>
4	<ul style="list-style-type: none"><li>• 3DS2: <b>CHALLENGE REQUESTED: mandate.</b> Permite indicar que, por razones reglamentarias, se requiere una autenticación fuerte para la transacción.</li></ul>
5	<ul style="list-style-type: none"><li>• 3DS2: <b>NO PREFERENCE:</b> La elección de la preferencia se delega al emisor de la tarjeta. Si el emisor decide realizar una autenticación sin interacción (frictionless), el pago será garantizado.</li></ul>

### Categoría

Autenticación del portador.

## ■ vads\_threeds\_sign\_valid

### Descripción

Designa la validez de la firma del mensaje que contiene el resultado de la autenticación del portador. Se completa por la plataforma de pago.

*Campo de salida, devuelto en la respuesta (IPN y URL de retorno).*

### Formato

n1

### Valores posibles

Valor	Descripción
vacío	Sin 3DS.
0	firma incorrecta.
1	firma correcta.

### Categoría

Autenticación del portador.

## ■ vads\_threeds\_status

---

**Descripción** Se refiere al estado de autenticación del titular. Completado por el servidor de autenticación 3DS (ACS) durante el proceso 3D Secure.

*Campo de salida, devuelto en la respuesta (IPN y URL de retorno).*

**Formato** a1

**Valores posibles**

Valor	Descripción
Y	Autenticación exitosa. <i>Nota: En el Back Office Vendedor, se exhibe el valor SUCCESS (pestaña 3D Secure de los Detalles de una transacción).</i>
N	Error de autenticación. <i>Nota: En el Back Office Vendedor, se exhibe el valor FAILED (pestaña 3D Secure de los Detalles de una transacción).</i>
U	Autenticación imposible. <i>Nota: En el Back Office Vendedor, se exhibe el valor UNAVAILABLE (pestaña 3D Secure de los Detalles de una transacción).</i>
A	Prueba de autenticación. <i>Nota: En el Back Office Vendedor, se exhibe el valor ATTEMPT (pestaña 3D Secure de los Detalles de una transacción).</i>

**Categoría** Autenticación del portador.

## ■ vads\_threeds\_xid

---

**Descripción** Se refiere a la referencia única de la transacción 3DS.  
Completado por el servidor de autenticación (ACS) durante el proceso 3D Secure.

*Campo de salida, devuelto en la respuesta (IPN y URL de retorno).*

**Formato** ans..28

**Categoría** Autenticación del portador.

## ■ vads\_tid

---

**Descripción** Terminal ID. Identificador del punto de venta definido en el contrato de aceptación.

*Campo de salida, devuelto en la respuesta (IPN y URL de retorno).*

**Formato** an..255

**Categoría** Información sobre la transacción.

## ■ vads\_token\_id

---

**Descripción** Identificador de la orden de pago asociada a la transacción.

Corresponde al campos **paymentOrderId** en la API REST. Permite al vendedor hacer el seguimiento de las órdenes generadas con el Servicio Web **PaymentOrder/Get**.

*Campo de salida, devuelto en la respuesta (IPN y URL de retorno).*

**Formato** ans..255



**Categoría** Información sobre el pedido.

■ **vads\_totalamount\_vat**

---

**Descripción** Permite definir el monto global de los impuestos aplicados a todo el pedido.  
El valor debe expresarse en la unidad monetaria más pequeña (el centavo para el dólar estadounidense).

*Campo de entrada y de salida, devuelto en la respuesta (IPN y URL de retorno).*

**Formato** n..12

**Código de error** 154

**Categoría** Información sobre el pedido.

## ■ vads\_trans\_date

---

### Descripción

Parámetro obligatorio.

Corresponde a la marca de tiempo en el formato AAAAMMDDHHMSMS.

**La marca de tiempo debe corresponderse necesariamente con la fecha y hora actuales, en la zona horaria GMT + 0 (o UTC) en formato de 24 horas.**

#### Nota:

Si utiliza los servicios web de pago REST, el equivalente del parámetro vads\_trans\_date es `transactions[0].transactionDetails.cardDetails.legacyTransDate`.

*Campo de entrada y de salida, devuelto en la respuesta (IPN y URL de retorno).*

### Formato

n14

### Código de error

04

#### Errores frecuentes:

- La fecha no se envía en el formato AAAAMMDDHHMSMS (año, mes, día, hora, minuto, segundo).
- La fecha no se basa en la zona horaria UTC (hora universal coordinada).  
Recuerde usar las funciones de fecha en su lenguaje de programación generando una hora UTC (por ejemplo, gmdate en PHP)
- La hora debe ser calculada en 24h y no en 12h.
- El comprador esperó demasiado tiempo antes de hacer clic en el botón **Pagar**.
- El comprador utilizó el historial de su navegador.

### Categoría

Información sobre la transacción.

## ■ vads\_trans\_id

---

<b>Descripción</b>	<p>Parámetro obligatorio.</p> <p>Consta de 6 caracteres alfanuméricos y debe ser único para cada transacción para una tienda determinada en el día.</p> <p><b><i>Nota:</i></b> <i>la unicidad del identificador de transacción se basa en la hora universal (UTC).</i></p> <p>Es responsabilidad del sitio web del comerciante garantizar esta unicidad en el día.</p> <p>El intervalo de 900000 a 999999 está reservado para la plataforma de pago para las transacciones realizadas:</p> <ul style="list-style-type: none"><li>• desde el Back Office Vendedor (reembolsos, duplicaciones, pago manual, etc.),</li><li>• desde el formulario de recolección de datos,</li><li>• desde una solicitud de pago,</li></ul> <p><i>Campo de entrada y de salida, devuelto en la respuesta (IPN y URL de retorno).</i></p>
<b>Formato</b>	an6
<b>Código de error</b>	03
	<p><b>Errores frecuentes:</b></p> <p>El formulario es denegado:</p> <ul style="list-style-type: none"><li>• si el valor transmitido es inferior a 6 dígitos.</li><li>• si el valor es cero</li><li>• si el campo está ausente</li><li>• si ya se ha enviado un número de transacción idéntico el mismo día.</li></ul> <p>Si el comprador hace clic en el botón "Cancelar y regresar a la tienda", el número de transacción debe ser diferente para el próximo intento, ya que se considera que ya está en uso.</p> <p>Si no, se mostrará el mensaje "La transacción ha sido cancelada".</p>
<b>Categoría</b>	Información sobre la transacción.

## ■ vads\_trans\_status

**Descripción** Permite definir el estado de la transacción.

*Campo de salida, devuelto en la respuesta (IPN y URL de retorno).*

**Formato** enum

### Valores posibles

Valor	Descripción
ABANDONED	<b>Abandonado</b> Pago abandonado por el comprador. La transacción no se creó y <b>por lo tanto no es visible en el Back Office Vendedor.</b>
ACCEPTED	<b>Aceptado.</b> Estado de una transacción de tipo VERIFICATION cuya autorización ha sido aceptada. Este estado no puede cambiar. Las transacciones con estado " <b>ACCEPTED</b> " no se capturan nunca.
AUTHORISED	<b>En espera de captura</b> La transacción es aceptada y será remitida al banco automáticamente en la fecha prevista.
AUTHORISED_TO_VALIDATE	<b>Por validar</b> La transacción, creada en validación manual, está autorizada. El vendedor debe validar manualmente la transacción para que sea capturada al banco. La transacción puede ser validada siempre y cuando la fecha de expiración de la solicitud de autorización no se haya vencida. Si esta fecha se supera, el pago toma el estado <b>EXPIRED</b> . El estado <b>Vencido</b> es definitivo.
CANCELLED	<b>Anulado</b> La transacción es anulada por el vendedor.
CAPTURED	<b>Capturada</b> La transacción se ha remitido al banco.
CAPTURE_FAILED	<b>La remesa de la transacción ha fallado.</b> Contacte al Soporte.
EXPIRED	<b>Vencido</b> Este estado interviene en el ciclo de vida de un pago con captura diferida. La fecha de caducidad de la solicitud de autorización se alcanzó y el vendedor no validó la transacción. No se realizará el débito al portador.
REFUSED	<b>Rechazado</b> La transacción se ha rechazado.
SUSPENDED	<b>Suspendido</b> La captura de la transacción está bloqueada temporalmente por el adquirente (AMEX GLOBAL o SECURE TRADING). Una vez que la captura se procesa correctamente, el estado de la transacción se <b>CAPTURED</b> .
UNDER_VERIFICATION	<b>Comprobación en curso</b> En espera de la respuesta del adquirente. Este estado es temporal. Se enviará una notificación al sitio del comerciante para advertirle sobre el cambio de estado. Requiere la activación de la regla de notificación URL de notificación al modificar por batch.
WAITING_AUTHORISATION	<b>En espera de autorización</b> El plazo de captura al banco es superior a la duración de validez de la autorización.
WAITING_AUTHORISATION_TO_VALIDATE	<b>Para validar y autorizar</b>

Valor	Descripción
	El plazo de captura al banco es superior a la duración de validez de la autorización. Se aceptó una autorización 1 USD. El vendedor debe validar manualmente la transacción para que se realice la orden de autorización y la captura.
WAITING_FOR_PAYMENT	<b>En espera de pago</b> Estado temporal. El estado de la transacción permanece en <b>WAITING_FOR_PAYMENT</b> hasta el pago. Su estado se actualizará automáticamente a <b>REFUSED</b> o <b>CAPTURED</b> . Corresponde a todos los medios de pagos realizados en efectivo .

**Categoría** Información sobre la transacción.

#### ■ vads\_trans\_uuid

**Descripción** Referencia única de la transacción generada por la plataforma de pago después de la creación de una transacción de pago.  
Ofrece una garantía de singularidad para cada transacción.  
*Campo de salida, devuelto en la respuesta (IPN y URL de retorno).*

**Formato** ans32

**Ejemplo** c3f8b11c2d464d7cae76057fa63e63eb

**Categoría** Información sobre la transacción.

#### ■ vads\_url\_cancel

**Descripción** URL adonde será redirigido el comprador después de pulsar **Cancelar y volver a la tienda** antes de haber procedido con el pago  
*Campo de entrada*

**Formato** ans..1024

**Código de error** 27

**Categoría** Redirección al sitio web vendedor.

#### ■ vads\_url\_check

**Descripción** URL de la página a notificar al final del pago Sobrescribe el valor ingresado en la configuración de las reglas de notificación.  
*Nota*  
*Este campo debe ser usado de una manera excepcional porque:*

- esta URL solo se utilizará para llamar a la URL de notificación de pago inmediato (IPN),
- el valor sobrecargado no se utilizará si hay una repetición automática.

Incompatible con la ejecución desde el Back Office Vendedor, de la solicitud enviada a la url de notificación instantánea. La URL llamada será la configurada en la regla de notificación (véase capítulo **Configurar notificaciones** ).

*Campo de entrada*

<b>Formato</b>	ans..1024
<b>Código de error</b>	33
<b>Categoría</b>	Redirección al sitio web vendedor

## ■ vads\_url\_check\_src

---

**Descripción** Este parámetro define el origen de la notificación (también llamada IPN).

*Campo de salida, devuelto en la respuesta (IPN y URL de retorno).*

**Formato** enum

**Valores posibles**

Valor	Descripción
PAY	Creación de un pago por formulario.
BO	Ejecución de la URL de notificación desde el Back Office Vendedor.
BATCH_AUTO	Solicitud de autorización sobre un pago que estaba pendiente de autorización.
BATCH	Actualización del estado de la transacción después de la sincronización con el adquirente (caso de notificación sobre modificación de lote).
REC	Pago resultante de una suscripción.
MERCH_BO	Operación realizada desde Back Office Vendedor.
RETRY	Repetición automática de la URL de notificación.

**Categoría** Redirección al sitio web vendedor

## ■ vads\_url\_error

---

**Descripción** URL adonde será redirigido el comprador en caso de error de procesamiento.

*Campo de entrada*

**Formato** ans..1024

**Código de error** 29

**Categoría** Redirección al sitio web vendedor.

## ■ vads\_url\_post\_wallet

---

**Descripción** Este campo le permite al vendedor transmitir la URL a la que se redirigirá al comprador al pagar con billetera en dos pasos.

Esta URL se utiliza para transmitir información relacionada con la elección del comprador (correo electrónico, dirección de entrega, método de pago, etc.).

A partir de estos elementos, el vendedor puede decidir la acción que se llevará a cabo (ajustar el franqueo, registrar los medios de pago, etc.) antes de permitir que el comprador finalice su pago.

Los datos se transmitirán al sitio web vendedor mediante un formulario POST html.

Ejemplo : vads\_url\_post\_wallet = [https://mydomain-name.com/return\\_url](https://mydomain-name.com/return_url)

### **Nota**

*Si la URL no es accesible, la transacción no tendrá éxito. Después de la expiración de la sesión de pago, se creará una transacción **denegada**. Si el vendedor ha configurado la regla de notificación de abandono / cancelación, el sitio web vendedor recibirá una notificación del motivo del rechazo a través del campo **vads\_payment\_error**. Este campo se actualizará a **149** indicando que la duración de la sesión de pago ha caducado.*

*Entonces será posible, en Back Office Vendedor, constatar en la pestaña **Historial***

Campo de entrada y de salida, devuelto en la respuesta (IPN y URL de retorno).

<b>Formato</b>	ans..1024
<b>Código de error</b>	138
<b>Categoría</b>	Redirección al sitio web vendedor

#### ■ vads\_url\_referral

---

<b>Descripción</b>	<b>Campo depreciado. Utilice vads_url_refused.</b>  URL adonde se redirigirá al comprador en caso de denegación de la autorización (código 02 <b>Póngase en contacto con el emisor de la tarjeta</b> ) después de presionar <b>Regresar a la tienda.</b>  <i>Campo de entrada</i>
<b>Formato</b>	ans..127
<b>Código de error</b>	26
<b>Categoría</b>	Redirección al sitio web vendedor.

#### ■ vads\_url\_refused

---

<b>Descripción</b>	URL adonde será redirigido el comprador, en caso de denegación, después de presionar el botón <b>Regresar a la tienda.</b>  <i>Campo de entrada</i>
<b>Formato</b>	ans..1024
<b>Código de error</b>	25
<b>Categoría</b>	Redirección al sitio web vendedor.



## ■ vads\_url\_return

---

<b>Descripción</b>	<p>URL a la que se redireccionará por defecto al comprador después de presionar el botón <b>Regresar a la tienda</b>, si las URLs <b>vads_url_error</b>, <b>vads_url_refused</b>, <b>vads_url_success</b> o <b>vads_url_cancel</b> no se llenan.</p> <p>Si este campo no se transmite, se tendrá en cuenta la configuración Back Office Vendedor.</p> <p>Es posible configurar las URL de retorno, en modo TEST y en modo PRODUCTION. Estos campos se denominan <b>URL de devolución de la tienda en modo de prueba</b> y <b>URL de devolución de la tienda en modo de producción</b>, y se puede acceder a ellos desde el menú <b>Configuración &gt; Tienda &gt; pestaña Configuración</b>.</p> <p>Si no se define una URL en el Back Office Vendedor o en el formulario, entonces el botón <b>Regresar a la tienda</b> redirigirá al comprador a la URL del sitio web vendedor campo de <b>URL</b> en la configuración de la tienda).</p> <p><i>Campo de entrada</i></p>
<b>Formato</b>	ans..1024
<b>Código de error</b>	28
<b>Categoría</b>	Redirección al sitio web vendedor

## ■ vads\_url\_success

---

<b>Descripción</b>	<p>URL adonde será redirigido el comprador, en caso de pago exitoso, después de presionar el botón <b>Regresar a la tienda</b>.</p> <p><i>Campo de entrada</i></p>
<b>Formato</b>	ans..1024
<b>Código de error</b>	24
<b>Categoría</b>	Redirección al sitio web vendedor.

## ■ vads\_use\_case

---

<b>Descripción</b>	<p>Permite especificar que se trata de un pago al envío. Este campo es opcional.</p> <p>Para realizar un pago al envío, debe transmitir uno de los siguientes casos de uso a la plataforma de pago a través de este campo:</p> <ul style="list-style-type: none"><li>• <b>SHIPMENT_MULTIPLE_AUTHORIZATION</b> Valor previsto para el pago al envío con autorización múltiple (pago contra entrega).</li><li>• <b>SHIPMENT_SINGLE_AUTHORIZATION</b> Valor previsto para el pago al envío con autorización único (pago contra pedido).</li></ul> <p>El pago al envío sólo es compatible con CB, Mastercard y Visa.</p> <p><i>Campo de entrada y de salida, devuelto en la respuesta (IPN y URL de retorno).</i></p>
<b>Formato</b>	ans..50
<b>Código de error</b>	N/A

**Categoría** Información sobre la transacción.

■ **vads\_user\_info**

---

**Descripción** Información sobre el usuario que realizó el pago.

En el caso de un pago por formulario, este parámetro se devolverá en la respuesta con el valor pasado en la solicitud.

En el caso de un pago manual desde el Back Office Vendedor, este campo se valorará con la cuenta de usuario (inicio de sesión) que realizó el pago.

En el caso de una orden de pago, este campo se valorizará con la cuenta usuario (nombre del usuario) que ha creado la orden.

**Nota:**

*Por razones de compatibilidad con versiones anteriores, es posible utilizar este campo para informar el CPF/CNPJ (identificador legal, en formato digital, con entre 11 y 20 dígitos) impuesto por el módulo de gestión de fraudes ClearSale. Sin embargo, el CPF/CNPJ se puede informar en el campo **vads\_cust\_national\_id**.*

*Campo de entrada y de salida, devuelto en la respuesta (IPN y URL de retorno).*

**Formato** ans..255

**Código de error** 61

**Categoría** Información sobre el comprador

## ■ vads\_validation\_mode

---

<b>Descripción</b>	Precisa el modo de validación de la transacción.  Para más informaciones el modo de validación del de las transacciones, consulte el capítulo <i>Configurar el modo de validación por defecto</i> del manual usuario - <a href="#">sitemap.html</a> .  <i>Campo de entrada y de salida, devuelto en la respuesta (IPN y URL de retorno).</i>								
<b>Formato</b>	enum								
<b>Código de error</b>	05								
<b>Valores posibles</b>	<table border="1"><thead><tr><th>Valor</th><th>Descripción</th></tr></thead><tbody><tr><td>Ausente o vacío</td><td>Configuración por defecto de la tienda seleccionada (configurable en el Back Office Vendedor).</td></tr><tr><td>0</td><td>La transacción se validación automática por la plataforma de pago.</td></tr><tr><td>1</td><td>La transacción debe ser validada manualmente por el vendedor desde su Back Office Vendedor (o automáticamente via la utilización de la función Web Service <b>Transaction/Validate</b>).</td></tr></tbody></table>	Valor	Descripción	Ausente o vacío	Configuración por defecto de la tienda seleccionada (configurable en el Back Office Vendedor).	0	La transacción se validación automática por la plataforma de pago.	1	La transacción debe ser validada manualmente por el vendedor desde su Back Office Vendedor (o automáticamente via la utilización de la función Web Service <b>Transaction/Validate</b> ).
Valor	Descripción								
Ausente o vacío	Configuración por defecto de la tienda seleccionada (configurable en el Back Office Vendedor).								
0	La transacción se validación automática por la plataforma de pago.								
1	La transacción debe ser validada manualmente por el vendedor desde su Back Office Vendedor (o automáticamente via la utilización de la función Web Service <b>Transaction/Validate</b> ).								
<b>Categoría</b>	Información sobre la transacción.								

## ■ vads\_version

---

<b>Descripción</b>	Parámetro obligatorio.  Versión del protocolo de intercambio con la plataforma de pago.  <i>Campo de entrada y de salida, devuelto en la respuesta (IPN y URL de retorno).</i>
<b>Formato</b>	enum
<b>Código de error</b>	01
<b>Valor posible</b>	V2
<b>Categoría</b>	Información técnica.

## ■ vads\_wallet

---

<b>Descripción</b>	Este campo permite al vendedor identificar el tipo de wallet que se utilizó para el pago.  Está presente únicamente cuando se utiliza una wallet para el pago.  <i>Campo de salida, devuelto en la respuesta (IPN y URL de retorno).</i>
<b>Formato</b>	an..127
<b>Categoría</b>	Información sobre forma de pago.

## ■ vads\_warranty\_result

---

<b>Descripción</b>	Transferencia de responsabilidad en el caso de un pago aceptado.  <i>Campo de salida, devuelto en la respuesta (IPN y URL de retorno).</i>
<b>Formato</b>	enum

**Valores posibles**

Valor	Descripción
YES	El pago está garantizado.
NO	El pago no está garantizado.
UNKNOWN	Debido a un error técnico, el pago no puede ser garantizado.
No valorado	Transferencia de responsabilidad no aplicable.

**Categoría**

Información sobre la transacción.